

**COLIMA**  
GOBIERNO DEL ESTADO



INSTITUTO  
ESTATAL DE  
EDUCACIÓN  
PARA ADULTOS

# **CUENTA PÚBLICA**

**ENERO - MARZO**

**2021**

**COLIMA**  
GOBIERNO DEL ESTADO

---



INSTITUTO  
ESTATAL DE  
EDUCACIÓN  
PARA ADULTOS

# ESTADOS FINANCIEROS



# INSTITUTO ESTATAL DE EDUCACIÓN PARA ADULTOS COLIMA

**Balanza de Comprobación del 01/ene./2021 al 31/mar./2021**

**Cuentas de Mayor con saldo y/o movimientos. (De la cuenta: 1000 a la 9000)**

Usr: supervisor

Rep: rptBalanzaComprobacion

Fecha y 31/may./2021

hora de Impresión 01:33 p. m.

Nat.	Cuenta	Nombre de la cuenta	SALDO ANTERIOR		MOVIMIENTOS		SALDO ACTUAL	
			DEUDOR	ACREEDOR	DEUDOR	ACREEDOR	DEUDOR	ACREEDOR
D	1111	EFFECTIVO	\$0.00	\$0.00	\$3,500.00	\$0.00	\$3,500.00	\$0.00
D	1112	BANCOS/TESORERÍA	\$5,935,499.87	\$0.00	\$15,109,180.13	\$16,474,495.84	\$4,570,184.16	\$0.00
D	1122	CUENTAS POR COBRAR A CORTO PLAZO	\$0.00	\$0.00	\$11,940,268.00	\$11,940,268.00	\$0.00	\$0.00
D	1123	DEUDORES DIVERSOS POR COBRAR A CORTO PLAZO	\$0.00	\$0.00	\$20,192.25	\$20,192.25	\$0.00	\$0.00
D	1124	INGRESOS POR RECUPERAR A CORTO PLAZO	\$0.00	\$0.00	\$4,692.63	\$4,692.63	\$0.00	\$0.00
D	1229	OTROS DERECHOS A RECIBIR EFECTIVO O EQUIVALENTES A LARGO PLAZO	\$75,455.30	\$0.00	\$0.00	\$0.00	\$75,455.30	\$0.00
D	1233	EDIFICIOS NO HABITACIONALES	\$1,764,668.52	\$0.00	\$0.00	\$0.00	\$1,764,668.52	\$0.00
D	1241	MOBILIARIO Y EQUIPO DE ADMINISTRACIÓN	\$4,677,157.22	\$0.00	\$0.00	\$0.00	\$4,677,157.22	\$0.00
D	1242	MOBILIARIO Y EQUIPO EDUCACIONAL Y RECREATIVO	\$202,111.94	\$0.00	\$0.00	\$0.00	\$202,111.94	\$0.00
D	1243	EQUIPO E INSTRUMENTAL MÉDICO Y DE LABORATORIO	\$35,941.00	\$0.00	\$0.00	\$0.00	\$35,941.00	\$0.00
D	1244	VEHÍCULOS Y EQUIPO DE TRANSPORTE	\$1,522,883.82	\$0.00	\$0.00	\$0.00	\$1,522,883.82	\$0.00
D	1246	MAQUINARIA, OTROS EQUIPOS Y HERRAMIENTAS	\$465,745.48	\$0.00	\$0.00	\$0.00	\$465,745.48	\$0.00
A	2111	SERVICIOS PERSONALES POR PAGAR A CORTO PLAZO	\$0.00	\$19,729.74	\$6,604,478.17	\$6,759,965.63	\$0.00	\$175,217.20
A	2112	PROVEEDORES POR PAGAR A CORTO PLAZO	\$0.00	\$1,843,371.98	\$2,819,942.04	\$976,570.06	\$0.00	\$0.00
A	2115	TRANSFERENCIAS OTORGADAS POR PAGAR A CORTO PLAZO	\$0.00	\$801,277.39	\$1,268,991.09	\$820,000.00	\$0.00	\$352,286.30
A	2117	RETENCIONES Y CONTRIBUCIONES POR PAGAR A CORTO PLAZO	\$0.00	\$1,415,023.66	\$3,774,625.24	\$2,939,901.22	\$0.00	\$580,299.64
A	2119	OTRAS CUENTAS POR PAGAR A CORTO PLAZO	\$0.00	\$0.00	\$72,095.56	\$72,095.56	\$0.00	\$0.00
A	2199	OTROS PASIVOS CIRCULANTES	\$0.00	\$393,163.20	\$259,658.07	\$260,619.89	\$0.00	\$394,125.02
A	3210	RESULTADOS DEL EJERCICIO (AHORRO/ DESAHORRO)	\$0.00	\$0.00	\$0.00	\$0.00	\$0.00	\$0.00
A	3220	RESULTADOS DE EJERCICIOS ANTERIORES	\$0.00	\$4,508,296.82	\$1,788,622.47	\$19,411.63	\$0.00	\$2,739,085.98
A	3241	RESERVAS DE PATRIMONIO	\$0.00	\$5,698,600.36	\$0.00	\$0.00	\$0.00	\$5,698,600.36
A	4151	PRODUCTOS	\$0.00	\$0.00	\$0.00	\$4,692.63	\$0.00	\$4,692.63
A	4212	APORTACIONES	\$0.00	\$0.00	\$0.00	\$11,315,273.00	\$0.00	\$11,315,273.00
A	4221	TRANSFERENCIAS Y ASIGNACIONES	\$0.00	\$0.00	\$0.00	\$624,995.00	\$0.00	\$624,995.00
D	5111	REMUNERACIONES AL PERSONAL DE CARÁCTER PERMANENTE	\$0.00	\$0.00	\$2,431,345.76	\$0.00	\$2,431,345.76	\$0.00
D	5112	REMUNERACIONES AL PERSONAL DE CARÁCTER TRANSITORIO	\$0.00	\$0.00	\$82,380.00	\$0.00	\$82,380.00	\$0.00
D	5113	REMUNERACIONES ADICIONALES Y ESPECIALES	\$0.00	\$0.00	\$767,347.15	\$0.00	\$767,347.15	\$0.00
D	5114	SEGURIDAD SOCIAL	\$0.00	\$0.00	\$686,289.14	\$0.00	\$686,289.14	\$0.00
D	5115	OTRAS PRESTACIONES SOCIALES Y ECONÓMICAS	\$0.00	\$0.00	\$2,792,603.58	\$0.00	\$2,792,603.58	\$0.00
D	5121	MATERIALES DE ADMINISTRACIÓN, EMISIÓN DE DOCUMENTOS Y ARTÍCULOS OFICIALES	\$0.00	\$0.00	\$3,125.91	\$0.00	\$3,125.91	\$0.00
D	5122	ALIMENTOS Y UTENSILIOS	\$0.00	\$0.00	\$6,842.06	\$0.00	\$6,842.06	\$0.00
D	5124	MATERIALES Y ARTÍCULOS DE CONSTRUCCIÓN Y DE REPARACIÓN	\$0.00	\$0.00	\$28,188.00	\$0.00	\$28,188.00	\$0.00
D	5126	COMBUSTIBLES, LUBRICANTES Y ADITIVOS	\$0.00	\$0.00	\$32,777.73	\$0.00	\$32,777.73	\$0.00
D	5129	HERRAMIENTAS, REFACCIONES Y ACCESORIOS MENORES	\$0.00	\$0.00	\$14,899.16	\$0.00	\$14,899.16	\$0.00
D	5131	SERVICIOS BÁSICOS	\$0.00	\$0.00	\$60,289.26	\$0.00	\$60,289.26	\$0.00
D	5132	SERVICIOS DE ARRENDAMIENTO	\$0.00	\$0.00	\$505,470.25	\$0.00	\$505,470.25	\$0.00
D	5133	SERVICIOS PROFESIONALES, CIENTÍFICOS Y TÉCNICOS Y OTROS SERVICIOS	\$0.00	\$0.00	\$171,426.01	\$0.00	\$171,426.01	\$0.00
D	5134	SERVICIOS FINANCIEROS, BANCARIOS Y COMERCIALES	\$0.00	\$0.00	\$55,432.75	\$0.00	\$55,432.75	\$0.00
D	5135	SERVICIOS DE INSTALACIÓN, REPARACIÓN, MANTENIMIENTO Y CONSERVACIÓN	\$0.00	\$0.00	\$21,294.20	\$0.00	\$21,294.20	\$0.00



# INSTITUTO ESTATAL DE EDUCACIÓN PARA ADULTOS COLIMA

**Balanza de Comprobación del 01/ene./2021 al 31/mar./2021**  
Cuentas de Mayor con saldo y/o movimientos. (De la cuenta: 1000 a la 9000)

Usr: supervisor  
Rep: rptBalanzaComprobacion

Fecha y hora de Impresión | 31/may./2021  
01:33 p. m.

Nat.	Cuenta	Nombre de la cuenta	SALDO ANTERIOR		MOVIMIENTOS		SALDO ACTUAL	
			DEUDOR	ACREEDOR	DEUDOR	ACREEDOR	DEUDOR	ACREEDOR
D	5137	SERVICIOS DE TRASLADO Y VIÁTICOS	\$0.00	\$0.00	\$21,338.75	\$0.00	\$21,338.75	\$0.00
D	5138	SERVICIOS OFICIALES	\$0.00	\$0.00	\$14,528.98	\$0.00	\$14,528.98	\$0.00
D	5139	OTROS SERVICIOS GENERALES	\$0.00	\$0.00	\$51,349.00	\$0.00	\$51,349.00	\$0.00
D	5241	AYUDAS SOCIALES A PERSONAS	\$0.00	\$0.00	\$820,000.00	\$0.00	\$820,000.00	\$0.00
D	7630	BIENES BAJO CONTRATO EN COMODATO	\$17,372,019.34	\$0.00	\$0.00	\$0.00	\$17,372,019.34	\$0.00
A	7640	CONTRATO DE COMODATO POR BIENES	\$0.00	\$17,372,019.34	\$0.00	\$0.00	\$0.00	\$17,372,019.34
D	8110	LEY DE INGRESOS ESTIMADA	\$0.00	\$0.00	\$46,938,034.00	\$0.00	\$46,938,034.00	\$0.00
A	8120	LEY DE INGRESOS POR EJECUTAR	\$0.00	\$0.00	\$11,944,960.63	\$46,942,726.63	\$0.00	\$34,997,766.00
D	8130	MODIFICACIONES A LA LEY DE INGRESOS ESTIMADA	\$0.00	\$0.00	\$4,692.63	\$0.00	\$4,692.63	\$0.00
A	8140	LEY DE INGRESOS DEVENGADA	\$0.00	\$0.00	\$11,944,960.63	\$11,944,960.63	\$0.00	\$0.00
A	8150	LEY DE INGRESOS RECAUDADA	\$0.00	\$0.00	\$0.00	\$11,944,960.63	\$0.00	\$11,944,960.63
A	8210	PRESUPUESTO DE EGRESOS APROBADO	\$0.00	\$0.00	\$0.00	\$46,938,034.00	\$0.00	\$46,938,034.00
D	8220	PRESUPUESTO DE EGRESOS POR EJERCER	\$0.00	\$0.00	\$47,066,255.17	\$8,566,927.69	\$38,499,327.48	\$0.00
A	8230	MODIFICACIONES AL PRESUPUESTO DE EGRESOS APROBADO	\$0.00	\$0.00	\$0.00	\$128,221.17	\$0.00	\$128,221.17
D	8240	PRESUPUESTO DE EGRESOS COMPROMETIDO	\$0.00	\$0.00	\$8,566,927.69	\$8,566,927.69	\$0.00	\$0.00
D	8250	PRESUPUESTO DE EGRESOS DEVENGADO	\$0.00	\$0.00	\$8,566,927.69	\$8,391,710.57	\$175,217.12	\$0.00
D	8260	PRESUPUESTO DE EGRESOS EJERCIDO	\$0.00	\$0.00	\$8,391,710.57	\$8,383,362.23	\$8,348.34	\$0.00
D	8270	PRESUPUESTO DE EGRESOS PAGADO	\$0.00	\$0.00	\$8,383,362.23	\$0.00	\$8,383,362.23	\$0.00
<b>Sumas =&gt;</b>			\$32,051,482.49	\$32,051,482.49	\$204,041,004.58	\$204,041,004.58	\$133,265,576.27	\$133,265,576.27

\_\_\_\_\_  
PROF. MARTIN ALCARAZ PARRA  
DIRECTOR GENERAL

\_\_\_\_\_  
LIC. FRANCISCO MONTES FUENTES  
JEFE DEL DEPTO. DE ADMON Y FINANZAS

\_\_\_\_\_  
C.P. EMILIA DEL ROCIO CARRILLO ZUNIGA  
JEFA DE LA OFNA. DE REC. FINANCIEROS



# INSTITUTO ESTATAL DE EDUCACIÓN PARA ADULTOS COLIMA

**Estado de Situación Financiera**  
**Al 31/mar./2021**

Usr: supervisor  
Rep: rptEstadoSituacionFinanciera

Fecha y 19/may./2021  
hora de Impresión 11:07 a. m.

	<u>2021</u>	<u>2020</u>		<u>2021</u>	<u>2020</u>
<b>ACTIVO</b>			<b>PASIVO</b>		
<b><u>ACTIVO CIRCULANTE</u></b>	<b><u>\$4,573,684.16</u></b>	<b><u>\$5,935,499.87</u></b>	<b><u>PASIVO CIRCULANTE</u></b>	<b><u>\$1,501,928.16</u></b>	<b><u>\$4,472,565.97</u></b>
EFFECTIVO Y EQUIVALENTES	\$4,573,684.16	\$5,935,499.87	CUENTAS POR PAGAR A CORTO PLAZO	\$1,107,803.14	\$4,079,402.77
DERECHOS A RECIBIR EFECTIVO O EQUIVALENTES	\$0.00	\$0.00	DOCUMENTOS POR PAGAR A CORTO PLAZO	\$0.00	\$0.00
DERECHOS A RECIBIR BIENES O SERVICIOS	\$0.00	\$0.00	PORCIÓN A CORTO PLAZO DE LA DEUDA PÚBLICA A L/	\$0.00	\$0.00
INVENTARIOS	\$0.00	\$0.00	TÍTULOS Y VALORES A CORTO PLAZO	\$0.00	\$0.00
ALMACENES	\$0.00	\$0.00	PASIVOS DIFERIDOS A CORTO PLAZO	\$0.00	\$0.00
ESTIMACIÓN POR PÉRDIDA O DETERIORO DE ACTIVO	\$0.00	\$0.00	FONDOS Y BIENES DE TERCEROS EN GARANTÍA Y/O /	\$0.00	\$0.00
OTROS ACTIVOS CIRCULANTES	\$0.00	\$0.00	PROVISIONES A CORTO PLAZO	\$0.00	\$0.00
<b>Total de Activos Circulantes</b>	<b>\$4,573,684.16</b>	<b>\$5,935,499.87</b>	OTROS PASIVOS A CORTO PLAZO	\$394,125.02	\$393,163.20
<b><u>ACTIVO NO CIRCULANTE</u></b>	<b><u>\$8,743,963.28</u></b>	<b><u>\$8,743,963.28</u></b>	<b>Total de Pasivos Circulantes</b>	<b><u>\$1,501,928.16</u></b>	<b><u>\$4,472,565.97</u></b>
INVERSIONES FINANCIERAS A LARGO PLAZO	\$0.00	\$0.00	<b><u>PASIVO NO CIRCULANTE</u></b>	<b><u>\$0.00</u></b>	<b><u>\$0.00</u></b>
DERECHOS A RECIBIR EFECTIVO O EQUIVALENTES A L	\$75,455.30	\$75,455.30	CUENTAS POR PAGAR A LARGO PLAZO	\$0.00	\$0.00
BIENES INMUEBLES, INFRAESTRUCTURA Y CONSTRU	\$1,764,668.52	\$1,764,668.52	DOCUMENTOS POR PAGAR A LARGO PLAZO	\$0.00	\$0.00
BIENES MUEBLES	\$6,903,839.46	\$6,903,839.46	DEUDA PÚBLICA A LARGO PLAZO	\$0.00	\$0.00
ACTIVOS INTANGIBLES	\$0.00	\$0.00	PASIVOS DIFERIDOS A LARGO PLAZO	\$0.00	\$0.00
DEPRECIACIÓN, DETERIORO Y AMORTIZACIÓN ACUML	\$0.00	\$0.00	FONDOS Y BIENES DE TERCEROS EN GARANTÍA Y/O /	\$0.00	\$0.00
ACTIVOS DIFERIDOS	\$0.00	\$0.00	PROVISIONES A LARGO PLAZO	\$0.00	\$0.00
ESTIMACIÓN POR PÉRDIDA O DETERIORO DE ACTIVO	\$0.00	\$0.00	<b>Total de Pasivos No Circulantes</b>	<b><u>\$0.00</u></b>	<b><u>\$0.00</u></b>
OTROS ACTIVOS NO CIRCULANTES	\$0.00	\$0.00	<b>Total del Pasivo</b>	<b><u>\$1,501,928.16</u></b>	<b><u>\$4,472,565.97</u></b>
<b>Total de Activos No Circulantes</b>	<b>\$8,743,963.28</b>	<b>\$8,743,963.28</b>	<b>HACIENDA PÚBLICA/ PATRIMONIO</b>		
<b>Total del Activo</b>	<b><u>\$13,317,647.44</u></b>	<b><u>\$14,679,463.15</u></b>	<b><u>HACIENDA PÚBLICA/PATRIMONIO CONTRIBUIDO</u></b>	<b><u>\$0.00</u></b>	<b><u>\$0.00</u></b>
			APORTACIONES	\$0.00	\$0.00
			DONACIONES DE CAPITAL	\$0.00	\$0.00
			ACTUALIZACIÓN DE LA HACIENDA PÚBLICA/PATRIMON	\$0.00	\$0.00
			<b><u>HACIENDA PÚBLICA /PATRIMONIO GENERADO</u></b>	<b><u>\$11,815,719.28</u></b>	<b><u>\$10,206,897.18</u></b>
			RESULTADOS DEL EJERCICIO (AHORRO/ DESAHORRO)	\$3,378,032.94	\$2,491,457.31
			RESULTADOS DE EJERCICIOS ANTERIORES	\$2,739,085.98	\$2,016,839.51
			REVALÚOS	\$0.00	\$0.00
			RESERVAS	\$5,698,600.36	\$5,698,600.36
			RECTIFICACIONES DE RESULTADOS DE EJERCICIOS A	\$0.00	\$0.00
			<b><u>EXCESO O INSUFICIENCIA EN LA ACTUALIZACIÓN DE LA I</u></b>	<b><u>\$0.00</u></b>	<b><u>\$0.00</u></b>
			RESULTADO POR POSICIÓN MONETARIA	\$0.00	\$0.00
			RESULTADO POR TENENCIA DE ACTIVOS NO MONETA	\$0.00	\$0.00
			<b>Total Hacienda Pública/Patrimonio</b>	<b><u>\$11,815,719.28</u></b>	<b><u>\$10,206,897.18</u></b>
			<b>Total del Pasivo y Hacienda Pública/Patrimonio</b>	<b><u>\$13,317,647.44</u></b>	<b><u>\$14,679,463.15</u></b>



# INSTITUTO ESTATAL DE EDUCACIÓN PARA ADULTOS COLIMA

Estado de Situación Financiera  
Al 31/mar./2021

Usu: supervisor  
Rep: rptEstadoSituacionFinanciera

Fecha y hora de Impresión | 19/may./2021  
11:07 a. m.

	<u>2021</u>	<u>2020</u>
<b>CUENTAS DE ORDEN CONTABLES</b>		
<b><u>VALORES</u></b>	<b><u>\$0.00</u></b>	<b><u>\$0.00</u></b>
VALORES EN CUSTODIA	\$0.00	\$0.00
CUSTODIA DE VALORES	\$0.00	\$0.00
INSTRUMENTOS DE CRÉDITO PRESTADOS A FORMAD	\$0.00	\$0.00
PRÉSTAMO DE INSTRUMENTOS DE CRÉDITO A FORM	\$0.00	\$0.00
INSTRUMENTOS DE CRÉDITO RECIBIDOS EN GARANTÍ	\$0.00	\$0.00
GARANTÍA DE CRÉDITOS RECIBIDOS DE LOS FORMAD	\$0.00	\$0.00
<b><u>EMISIÓN DE OBLIGACIONES</u></b>	<b><u>\$0.00</u></b>	<b><u>\$0.00</u></b>
AUTORIZACIÓN PARA LA EMISIÓN DE BONOS, TÍTULO	\$0.00	\$0.00
AUTORIZACIÓN PARA LA EMISIÓN DE BONOS, TÍTULO	\$0.00	\$0.00
EMISIONES AUTORIZADAS DE LA DEUDA PÚBLICA INT	\$0.00	\$0.00
SUSCRIPCIÓN DE CONTRATOS DE PRÉSTAMOS Y OT	\$0.00	\$0.00
SUSCRIPCIÓN DE CONTRATOS DE PRÉSTAMOS Y OT	\$0.00	\$0.00
CONTRATOS DE PRÉSTAMOS Y OTRAS OBLIGACIONE	\$0.00	\$0.00
<b><u>AVALES Y GARANTÍAS</u></b>	<b><u>\$0.00</u></b>	<b><u>\$0.00</u></b>
AVALES AUTORIZADOS	\$0.00	\$0.00
AVALES FIRMADOS	\$0.00	\$0.00
FIANZAS Y GARANTÍAS RECIBIDAS POR DEUDAS A COI	\$0.00	\$0.00
FIANZAS Y GARANTÍAS RECIBIDAS	\$0.00	\$0.00
FIANZAS OTORGADAS PARA RESPALDAR OBLIGACION	\$0.00	\$0.00
FIANZAS OTORGADAS DEL GOBIERNO PARA RESPALD	\$0.00	\$0.00
<b><u>JUICIOS</u></b>	<b><u>\$0.00</u></b>	<b><u>\$0.00</u></b>
DEMANDAS JUDICIAL EN PROCESO DE RESOLUCIÓN	\$0.00	\$0.00
RESOLUCIÓN DE DEMANDAS EN PROCESO JUDICIAL	\$0.00	\$0.00
<b><u>INVERSIÓN MEDIANTE PROYECTOS PARA PRESTACIÓN DE</u></b>	<b><u>\$0.00</u></b>	<b><u>\$0.00</u></b>
CONTRATOS PARA INVERSIÓN MEDIANTE PROYECTO	\$0.00	\$0.00
INVERSIÓN PÚBLICA CONTRATADA MEDIANTE PROYE	\$0.00	\$0.00
<b><u>BIENES EN CONCESIONADOS O EN COMODATO</u></b>	<b><u>\$0.00</u></b>	<b><u>\$0.00</u></b>
BIENES BAJO CONTRATO EN CONCESIÓN	\$0.00	\$0.00
CONTRATO DE CONCESIÓN POR BIENES	\$0.00	\$0.00
BIENES BAJO CONTRATO EN COMODATO	\$17,372,019.34	\$17,372,019.34
CONTRATO DE COMODATO POR BIENES	\$17,372,019.34	\$17,372,019.34



# INSTITUTO ESTATAL DE EDUCACIÓN PARA ADULTOS COLIMA

## Estado de Situación Financiera

Al 31/mar./2021

Usu: supervisor


Rep: rptEstadoSituacionFinanciera

Fecha y 19/may./2021


hora de Impresión 11:07 a. m.

	<u>2021</u>	<u>2020</u>
<b>CUENTAS DE ORDEN PRESUPUESTARIA:</b>		
<b><u>LEY DE INGRESOS</u></b>		
LEY DE INGRESOS ESTIMADA	\$46,938,034.00	\$49,934,187.00
LEY DE INGRESOS POR EJECUTAR	\$34,997,766.00	\$19,411.63
MODIFICACIONES A LA LEY DE INGRESOS ESTIMADA	\$4,692.63	\$1,607,724.29
LEY DE INGRESOS DEVENGADA	\$11,944,960.63	\$51,522,499.66
LEY DE INGRESOS RECAUDADA	\$11,944,960.63	\$51,522,499.66
<b><u>PRESUPUESTO DE EGRESOS</u></b>		
PRESUPUESTO DE EGRESOS APROBADO	\$46,938,034.00	\$49,934,187.00
PRESUPUESTO DE EGRESOS POR EJERCER	\$38,499,327.48	\$1,912,151.01
MODIFICACIONES AL PRESUPUESTO DE EGRESOS API	\$128,221.17	\$2,109,513.16
PRESUPUESTO DE EGRESOS COMPROMETIDO	\$8,566,927.69	\$50,131,549.15
PRESUPUESTO DE EGRESOS DEVENGADO	\$8,566,927.69	\$50,131,549.15
PRESUPUESTO DE EGRESOS EJERCIDO	\$8,391,710.57	\$48,268,447.43
PRESUPUESTO DE EGRESOS PAGADO	\$8,383,362.23	\$47,901,872.13

Bajo protesta de decir verdad declaramos que los Estados Financieros y sus notas, son razonablemente correctos y son responsabilidad del emisor".

  
\_\_\_\_\_  
PROF. MARTIN ALCARAZ PARRA  
DIRECTOR GENERAL

  
\_\_\_\_\_  
C.P. EMILIA DEL ROCÍO CARRILLO ZUNIGA  
JEFA DE LA OFNA. DE REC. FINANCIEROS

  
\_\_\_\_\_  
LIC. FRANCISCO MONTES FUENTES  
JEFE DEL DEPTO. DE ADMON Y FINANZAS



# INSTITUTO ESTATAL DE EDUCACIÓN PARA ADULTOS COLIMA

Estado de Actividades  
Del 01/ene./2021 al 31/mar./2021

Usu: supervisor  
Rep: rptEstadoActividades


Fecha y hora de Impresión | 9/may./2021  
11:10 a. m.


	<u>2021</u>	<u>2020</u>
<b>INGRESOS Y OTROS BENEFICIOS</b>		
<b>INGRESOS DE GESTIÓN</b>		
IMPUESTOS	\$4,692.63	\$12,803.56
CUOTAS Y APORTACIONES DE SEGURIDAD SOCIAL	\$0.00	\$0.00
CONTRIBUCIONES DE MEJORAS	\$0.00	\$0.00
DERECHOS	\$0.00	\$0.00
PRODUCTOS	\$0.00	\$0.00
APROVECHAMIENTOS	\$4,692.63	\$9,153.56
INGRESOS POR VENTA DE BIENES Y PRESTACIÓN DE SERVICIOS	\$0.00	\$3,650.00
<b>PARTICIPACIONES, APORTACIONES, CONVENIOS, INCENTIVOS DERIVADOS DE LA COLABORACIÓN FISCAL, FONDOS DISTINTOS DE APORTACIONES, TRANSFERENCIAS, ASIGNACIONES, SUBSIDIOS Y SUBVENCIONES, Y PENSIONES Y JUBILACIONES</b>	\$0.00	\$0.00
<b>PARTICIPACIONES, APORTACIONES, CONVENIOS, INCENTIVOS DERIVADOS DE LA COLABORACIÓN FISCAL Y FONDOS DISTINTOS DE APORTACIONES</b>	\$11,940,268.00	\$12,476,620.00
<b>TRANSFERENCIAS, ASIGNACIONES, SUBSIDIOS Y SUBVENCIONES, Y PENSIONES Y JUBILACIONES</b>	\$11,315,273.00	\$10,271,625.00
<b>OTROS INGRESOS Y BENEFICIOS</b>	\$624,995.00	\$2,204,995.00
INGRESOS FINANCIEROS	\$0.00	\$0.00
INCREMENTO POR VARIACIÓN DE INVENTARIOS	\$0.00	\$0.00
DISMINUCIÓN DEL EXCESO DE ESTIMACIONES POR PÉRDIDA O DETERIORO U OBSOLESCENCIA	\$0.00	\$0.00
DISMINUCIÓN DEL EXCESO DE PROVISIONES	\$0.00	\$0.00
OTROS INGRESOS Y BENEFICIOS VARIOS	\$0.00	\$0.00
<b>Total de Ingresos y Otros Beneficios</b>	<b>\$11,944,960.63</b>	<b>\$12,489,423.56</b>
<b>GASTOS Y OTRAS PÉRDIDAS</b>		
<b>GASTOS DE FUNCIONAMIENTO</b>		
SERVICIOS PERSONALES	\$7,746,927.69	\$7,733,280.86
MATERIALES Y SUMINISTROS	\$6,759,965.63	\$6,394,388.11
SERVICIOS GENERALES	\$85,832.86	\$329,464.26
<b>TRANSFERENCIAS, ASIGNACIONES, SUBSIDIOS Y OTRAS AYUDAS</b>	\$901,129.20	\$1,009,428.49
<b>TRANSFERENCIAS INTERNAS Y ASIGNACIONES AL SECTOR PÚBLICO</b>	\$820,000.00	\$1,660,510.00
TRANSFERENCIAS AL RESTO DEL SECTOR PÚBLICO	\$0.00	\$0.00
SUBSIDIOS Y SUBVENCIONES	\$0.00	\$0.00
AYUDAS SOCIALES	\$0.00	\$0.00
PENSIONES Y JUBILACIONES	\$820,000.00	\$1,660,510.00
TRANSFERENCIAS A FIDEICOMISOS, MANDATOS Y CONTRATOS ANÁLOGOS	\$0.00	\$0.00
TRANSFERENCIAS A LA SEGURIDAD SOCIAL	\$0.00	\$0.00
DONATIVOS	\$0.00	\$0.00
TRANSFERENCIAS AL EXTERIOR	\$0.00	\$0.00
<b>PARTICIPACIONES Y APORTACIONES</b>	\$0.00	\$0.00
PARTICIPACIONES	\$0.00	\$0.00
APORTACIONES	\$0.00	\$0.00
CONVENIOS	\$0.00	\$0.00
<b>INTERESES, COMISIONES Y OTROS GASTOS DE LA DEUDA PÚBLICA</b>	\$0.00	\$0.00
INTERESES DE LA DEUDA PÚBLICA	\$0.00	\$0.00
COMISIONES DE LA DEUDA PÚBLICA	\$0.00	\$0.00
GASTOS DE LA DEUDA PÚBLICA	\$0.00	\$0.00
COSTO POR COBERTURAS	\$0.00	\$0.00
APOYOS FINANCIEROS	\$0.00	\$0.00




	<u>2021</u>	<u>2020</u>
<b>OTROS GASTOS Y PÉRDIDAS EXTRAORDINARIAS</b>	\$0.00	\$0.00
ESTIMACIONES, DEPRECIACIONES, DETERIOROS, OBSOLESCENCIA Y AMORTIZACIONES	\$0.00	\$0.00
PROVISIONES	\$0.00	\$0.00
DISMINUCIÓN DE INVENTARIOS	\$0.00	\$0.00
AUMENTO POR INSUFICIENCIA DE ESTIMACIONES POR PÉRDIDA O DETERIORO U OBSOLESCENCIA	\$0.00	\$0.00
AUMENTO POR INSUFICIENCIA DE PROVISIONES	\$0.00	\$0.00
OTROS GASTOS	\$0.00	\$0.00
<b>INVERSIÓN PÚBLICA</b>	\$0.00	\$0.00
INVERSIÓN PÚBLICA NO CAPITALIZABLE	\$0.00	\$0.00
<b>Total de Gastos y otras Pérdidas</b>	<b>\$8,566,927.69</b>	<b>\$9,393,790.86</b>
<b>Resultado del Ejercicio (Ahorro/Desahorro)</b>	<b>\$3,378,032.94</b>	<b>\$3,095,632.70</b>

"Bajo protesta de decir verdad declaramos que los Estados Financieros y sus notas, son razonablemente correctos y son responsabilidad del emisor".

  
 \_\_\_\_\_  
 PROF. MARTIN ALCARAZ PARRA  
 DIRECTOR GENERAL

  
 \_\_\_\_\_  
 LIC. FRANCISCO MONTES FUENTES  
 JEFE DEL DEPTO. DE ADMON Y FINANZAS

  
 \_\_\_\_\_  
 C.P. EMILIA DEL ROCIO CARRILLO ZUNIGA  
 JEFA DE LA OFNA. DE REC. FINANCIEROS



# INSTITUTO ESTATAL DE EDUCACIÓN PARA ADULTOS COLIMA

## Estado de Variación en la Hacienda Pública

Del 01/ene/2021 Al 31/mar./2021

Usu: supervisor  
Rep: rptEstadoVariacionHacienda

Fecha y hora de Impresión | 19/may./2021  
11:15 a. m.

Concepto	Hacienda Publica/ Patrimonio Contribuido	Hacienda Publica/ Patrimonio Generado De Ejercicios Anteriores	Hacienda Publica/ Patrimonio Generado Del Ejercicio	Exceso o Insuficiencia en la Actualización de la Hacienda Pública / Patrimonio	Total
<b>HACIENDA PÚBLICA/PATRIMONIO CONTRIBUIDO NETO DE 2020</b>	\$0.00	\$0.00	\$0.00	\$0.00	\$0.00
APORTACIONES	\$0.00	\$0.00	\$0.00	\$0.00	\$0.00
DONACIONES DE CAPITAL	\$0.00	\$0.00	\$0.00	\$0.00	\$0.00
ACTUALIZACIÓN DE LA HACIENDA PÚBLICA/PATRIMONIO	\$0.00	\$0.00	\$0.00	\$0.00	\$0.00
<b>HACIENDA PÚBLICA /PATRIMONIO GENERADO NETO DE 2020</b>	\$0.00	\$7,715,439.87	\$2,491,457.31	\$0.00	\$10,206,897.18
RESULTADOS DEL EJERCICIO (AHORRO/ DESAHORRO)	\$0.00	\$0.00	\$2,491,457.31	\$0.00	\$2,491,457.31
RESULTADOS DE EJERCICIOS ANTERIORES	\$0.00	\$2,016,839.51	\$0.00	\$0.00	\$2,016,839.51
REVALÚOS	\$0.00	\$0.00	\$0.00	\$0.00	\$0.00
RESERVAS	\$0.00	\$5,698,600.36	\$0.00	\$0.00	\$5,698,600.36
RECTIFICACIONES DE RESULTADOS DE EJERCICIOS ANTERIORES	\$0.00	\$0.00	\$0.00	\$0.00	\$0.00
<b>EXCESO O INSUFICIENCIA EN LA ACTUALIZACIÓN DE LA HACIENDA PÚBLICA/ PATRIMONIO NETO DE 2020</b>	\$0.00	\$0.00	\$0.00	\$0.00	\$0.00
RESULTADO POR POSICIÓN MONETARIA	\$0.00	\$0.00	\$0.00	\$0.00	\$0.00
RESULTADO POR TENENCIA DE ACTIVOS NO MONETARIOS	\$0.00	\$0.00	\$0.00	\$0.00	\$0.00
<b>HACIENDA PÚBLICA / PATRIMONIO NETO FINAL DE 2020</b>	\$0.00	\$7,715,439.87	\$2,491,457.31	\$0.00	\$10,206,897.18
<b>CAMBIOS EN LA HACIENDA PÚBLICA/PATRIMONIO CONTRIBUIDO NETO DE 2021</b>	\$0.00	\$0.00	\$0.00	\$0.00	\$0.00
APORTACIONES	\$0.00	\$0.00	\$0.00	\$0.00	\$0.00
DONACIONES DE CAPITAL	\$0.00	\$0.00	\$0.00	\$0.00	\$0.00
ACTUALIZACIÓN DE LA HACIENDA PÚBLICA/PATRIMONIO	\$0.00	\$0.00	\$0.00	\$0.00	\$0.00
<b>VARIACIONES DE LA HACIENDA PÚBLICA / PATRIMONIO GENERADO NETO DE 2021</b>	\$0.00	\$722,246.47	\$886,575.63	\$0.00	\$1,608,822.10
RESULTADOS DEL EJERCICIO (AHORRO/ DESAHORRO)	\$0.00	\$0.00	\$3,378,032.94	\$0.00	\$3,378,032.94
RESULTADOS DE EJERCICIOS ANTERIORES	\$0.00	\$722,246.47	-\$2,491,457.31	\$0.00	-\$1,769,210.84
REVALÚOS	\$0.00	\$0.00	\$0.00	\$0.00	\$0.00
RESERVAS	\$0.00	\$0.00	\$0.00	\$0.00	\$0.00
RECTIFICACIONES DE RESULTADOS DE EJERCICIOS ANTERIORES	\$0.00	\$0.00	\$0.00	\$0.00	\$0.00
<b>CAMBIOS EN EL EXCESO O INSUFICIENCIA EN LA ACTUALIZACIÓN DE LA HACIENDA PÚBLICA/ PATRIMONIO NETO DE 2021</b>	\$0.00	\$0.00	\$0.00	\$0.00	\$0.00
RESULTADO POR POSICIÓN MONETARIA	\$0.00	\$0.00	\$0.00	\$0.00	\$0.00
RESULTADO POR TENENCIA DE ACTIVOS NO MONETARIOS	\$0.00	\$0.00	\$0.00	\$0.00	\$0.00
<b>HACIENDA PÚBLICA / PATRIMONIO NETO FINAL DE 2021</b>	\$0.00	\$8,437,686.34	\$3,378,032.94	\$0.00	\$11,815,719.28



# INSTITUTO ESTATAL DE EDUCACIÓN PARA ADULTOS COLIMA


Estado de Variación en la Hacienda Pública  
Del 01/ene/2021 Al 31/mar./2021


Usu: supervisor  
Rep: rptEstadoVariacionHacienda


Fecha y hora de Impresión | 19/may./2021  
11:15 a. m.

Concepto	Hacienda Publica/ Patrimonio Contribuido	Hacienda Publica/ Patrimonio Generado De Ejercicios Anteriores	Hacienda Publica/ Patrimonio Generado Del Ejercicio	Exceso o Insuficiencia en la Actualización de la Hacienda Pública / Patrimonio	Total
----------	------------------------------------------------	-------------------------------------------------------------------------	--------------------------------------------------------------	--------------------------------------------------------------------------------------------	-------

"Bajo protesta de decir verdad declaramos que los Estados Financieros y sus notas, son razonablemente correctos y son responsabilidad del emisor".

  
\_\_\_\_\_  
PROF. MARTIN ALCARAZ PARRA  
DIRECTOR GENERAL

  
\_\_\_\_\_  
LIC. FRANCISCO MONTES FUENTES  
JEFE DEL DEPTO. DE ADMON Y FINANZAS

  
\_\_\_\_\_  
C.P. EMILIA DEL ROCÍO CARRILLO ZUNIGA  
JEFA DE LA OFNA. DE REC. FINANCIEROS



INSTITUTO ESTATAL DE EDUCACIÓN PARA ADULTOS  
COLIMA

Estado de Cambios en la Situación Financiera  
Del 01/ene./2021 Al 31/mar./2021

Usu: supervisor  
Rep: rptEstadoCambiosSituacionFinancieraC

Fecha y hora de Impresión | 19/may./2021  
11:25 a. m.

	2021	2020	Origen	Aplicación
<b>ACTIVO</b>	<b>\$13,317,647.44</b>	<b>\$14,679,463.15</b>	<b>\$1,361,815.71</b>	
<b><u>ACTIVO CIRCULANTE</u></b>	<b>\$4,573,684.16</b>	<b>\$5,935,499.87</b>	<b>\$1,361,815.71</b>	
EFFECTIVO Y EQUIVALENTES	\$4,573,684.16	\$5,935,499.87	\$1,361,815.71	
DERECHOS A RECIBIR EFECTIVO O EQUIVALENTES	\$0.00	\$0.00		
DERECHOS A RECIBIR BIENES O SERVICIOS	\$0.00	\$0.00		
INVENTARIOS	\$0.00	\$0.00		
ALMACENES	\$0.00	\$0.00		
ESTIMACIÓN POR PÉRDIDA O DETERIORO DE ACTIVOS CIRCULANTES	\$0.00	\$0.00		
OTROS ACTIVOS CIRCULANTES	\$0.00	\$0.00		
<b><u>ACTIVO NO CIRCULANTE</u></b>	<b>\$8,743,963.28</b>	<b>\$8,743,963.28</b>		
INVERSIONES FINANCIERAS A LARGO PLAZO	\$0.00	\$0.00		
DERECHOS A RECIBIR EFECTIVO O EQUIVALENTES A LARGO PLAZO	\$75,455.30	\$75,455.30		
BIENES INMUEBLES, INFRAESTRUCTURA Y CONSTRUCCIONES EN PROCESO	\$1,764,668.52	\$1,764,668.52		
BIENES MUEBLES	\$6,903,839.46	\$6,903,839.46		
ACTIVOS INTANGIBLES	\$0.00	\$0.00		
DEPRECIACIÓN, DETERIORO Y AMORTIZACIÓN ACUMULADA DE BIENES	\$0.00	\$0.00		
ACTIVOS DIFERIDOS	\$0.00	\$0.00		
ESTIMACIÓN POR PÉRDIDA O DETERIORO DE ACTIVOS NO CIRCULANTES	\$0.00	\$0.00		
OTROS ACTIVOS NO CIRCULANTES	\$0.00	\$0.00		
<b>PASIVO</b>	<b>\$1,501,928.16</b>	<b>\$4,472,565.97</b>		<b>\$2,970,637.81</b>
<b><u>PASIVO CIRCULANTE</u></b>	<b>\$1,501,928.16</b>	<b>\$4,472,565.97</b>		<b>\$2,970,637.81</b>
CUENTAS POR PAGAR A CORTO PLAZO	\$1,107,803.14	\$4,079,402.77		\$2,971,599.63
DOCUMENTOS POR PAGAR A CORTO PLAZO	\$0.00	\$0.00		
PORCIÓN A CORTO PLAZO DE LA DEUDA PÚBLICA A LARGO PLAZO	\$0.00	\$0.00		
TÍTULOS Y VALORES A CORTO PLAZO	\$0.00	\$0.00		
PASIVOS DIFERIDOS A CORTO PLAZO	\$0.00	\$0.00		
FONDOS Y BIENES DE TERCEROS EN GARANTÍA Y/O ADMINISTRACIÓN A CORTO PLAZO	\$0.00	\$0.00		
PROVISIONES A CORTO PLAZO	\$0.00	\$0.00		
OTROS PASIVOS A CORTO PLAZO	\$394,125.02	\$393,163.20	\$961.82	
<b><u>PASIVO NO CIRCULANTE</u></b>	<b>\$0.00</b>	<b>\$0.00</b>		
CUENTAS POR PAGAR A LARGO PLAZO	\$0.00	\$0.00		
DOCUMENTOS POR PAGAR A LARGO PLAZO	\$0.00	\$0.00		
DEUDA PÚBLICA A LARGO PLAZO	\$0.00	\$0.00		
PASIVOS DIFERIDOS A LARGO PLAZO	\$0.00	\$0.00		
FONDOS Y BIENES DE TERCEROS EN GARANTÍA Y/O ADMINISTRACIÓN A LARGO PLAZO	\$0.00	\$0.00		
PROVISIONES A LARGO PLAZO	\$0.00	\$0.00		
<b>HACIENDA PÚBLICA/ PATRIMONIO</b>	<b>\$11,815,719.28</b>	<b>\$10,206,897.18</b>	<b>\$1,608,822.10</b>	
<b><u>HACIENDA PÚBLICA/PATRIMONIO CONTRIBUIDO</u></b>	<b>\$0.00</b>	<b>\$0.00</b>		
APORTACIONES	\$0.00	\$0.00		
DONACIONES DE CAPITAL	\$0.00	\$0.00		



**INSTITUTO ESTATAL DE EDUCACIÓN PARA ADULTOS  
COLIMA**

**Estado de Cambios en la Situación Financiera  
Del 01/ene./2021 Al 31/mar./2021**


Usr: supervisor  
Rep: rptEstadoCambiosSituacionFinancieraC

Fecha y hora de Impresión | 19/may./2021  
11:25 a. m.

	<u>2021</u>	<u>2020</u>	<u>Origen</u>	<u>Aplicación</u>
ACTUALIZACIÓN DE LA HACIENDA PÚBLICA/PATRIMONIO	\$0.00	\$0.00		
<b><u>HACIENDA PÚBLICA /PATRIMONIO GENERADO</u></b>	<b>\$11,815,719.28</b>	<b>\$10,206,897.18</b>	<b>\$1,608,822.10</b>	
RESULTADOS DEL EJERCICIO (AHORRO/ DESAHORRO)	\$3,378,032.94	\$2,491,457.31	\$886,575.63	
RESULTADOS DE EJERCICIOS ANTERIORES	\$2,739,085.98	\$2,016,839.51	\$722,246.47	
REVALÚOS	\$0.00	\$0.00		
RESERVAS	\$5,698,600.36	\$5,698,600.36		
RECTIFICACIONES DE RESULTADOS DE EJERCICIOS ANTERIORES	\$0.00	\$0.00		
<b><u>EXCESO O INSUFICIENCIA EN LA ACTUALIZACIÓN DE LA HACIENDA PÚBLICA/ PATRIMONIO</u></b>	<b>\$0.00</b>	<b>\$0.00</b>		
RESULTADO POR POSICIÓN MONETARIA	\$0.00	\$0.00		
RESULTADO POR TENENCIA DE ACTIVOS NO MONETARIOS	\$0.00	\$0.00		

"Bajo protesta de decir verdad declaramos que los Estados Financieros y sus notas, son razonablemente correctos y son responsabilidad del emisor".

  
 \_\_\_\_\_  
 PROF. MARTIN ALCARAZ PARRA  
 DIRECTOR GENERAL  
  
 \_\_\_\_\_  
 C.P. EMILIA DEL ROCIO CARRILLO ZUNIGA  
 JEFA DE LA OFNA. DE REC. FINANCIEROS

  
 \_\_\_\_\_  
 LIC. FRANCISCO MONTES FUENTES  
 JEFE DEL DEPTO. DE ADMON Y FINANZAS



# INSTITUTO ESTATAL DE EDUCACIÓN PARA ADULTOS COLIMA

**Estado de Flujos de Efectivo**  
**Del 01/ene/2021 Al 31/mar./2021**

Usr: supervisor  
Rep: rptEstadoFlujosEfectivo

Fecha y hora de Impresión | 9/may./2021  
11:26 a. m.

Concepto	2021	2020
<b>FLUJOS DE EFECTIVO DE LAS ACTIVIDADES DE OPERACIÓN</b>		
<b>ORIGEN</b>		
	<b>\$11,944,960.63</b>	<b>\$51,522,499.66</b>
ENDEUDAMIENTO EXTERNO	\$0.00	\$0.00
IMPUESTOS	\$0.00	\$0.00
CUOTAS Y APORTACIONES DE SEGURIDAD SOCIAL	\$0.00	\$0.00
CONTRIBUCIONES DE MEJORAS	\$0.00	\$0.00
DERECHOS	\$0.00	\$0.00
PRODUCTOS	\$0.00	\$0.00
APROVECHAMIENTOS	\$4,692.63	\$31,604.37
INGRESOS POR VENTA DE BIENES Y PRESTACIÓN DE SERVICIOS	\$0.00	\$3,650.00
PARTICIPACIONES, APORTACIONES, CONVENIOS, INCENTIVOS DERIVADOS DE LA COLABORACIÓN FISCAL Y FONDOS DISTINTOS DE APORTACIONES	\$11,315,273.00	\$40,632,585.29
TRANSFERENCIAS, ASIGNACIONES, SUBSIDIOS Y SUBVENCIONES, Y PENSIONES Y JUBILACIONES	\$624,995.00	\$10,854,660.00
OTROS ORÍGENES DE OPERACIÓN	\$0.00	\$0.00
<b>APLICACIÓN</b>	<b>\$13,306,776.34</b>	<b>\$48,176,968.72</b>
SERVICIOS PERSONALES	\$6,584,748.51	\$31,895,544.95
MATERIALES Y SUMINISTROS	\$85,832.86	\$1,407,215.36
SERVICIOS GENERALES	\$892,780.86	\$4,163,784.21
TRANSFERENCIAS INTERNAS Y ASIGNACIONES AL SECTOR PÚBLICO	\$0.00	\$0.00
TRANSFERENCIAS AL RESTO DEL SECTOR PÚBLICO	\$0.00	\$0.00
SUBSIDIOS Y SUBVENCIONES	\$0.00	\$0.00
AYUDAS SOCIALES	\$820,000.00	\$9,334,820.81
PENSIONES Y JUBILACIONES	\$0.00	\$0.00
TRANSFERENCIAS A FIDEICOMISOS, MANDATOS Y OTROS ANÁLOGOS	\$0.00	\$0.00
TRANSFERENCIAS A LA SEGURIDAD SOCIAL	\$0.00	\$0.00
DONATIVOS	\$0.00	\$0.00
TRANSFERENCIAS AL EXTERIOR	\$0.00	\$0.00
PARTICIPACIONES	\$0.00	\$0.00
APORTACIONES	\$0.00	\$0.00
CONVENIOS	\$0.00	\$0.00
OTRAS APLICACIONES DE OPERACIÓN	\$0.00	\$0.00
<b>FLUJOS NETOS DE EFECTIVO POR ACTIVIDADES DE OPERACIÓN</b>	<b>\$4,923,414.11</b>	<b>\$1,375,603.39</b>
	<b>-\$1,361,815.71</b>	<b>\$3,345,530.94</b>
<b>FLUJOS DE EFECTIVO DE LAS ACTIVIDADES DE INVERSIÓN</b>		
<b>ORIGEN</b>		
	<b>\$0.00</b>	<b>\$0.00</b>
BIENES INMUEBLES, INFRAESTRUCTURA Y CONSTRUCCIONES EN PROCESO	\$0.00	\$0.00
BIENES MUEBLES	\$0.00	\$0.00
OTROS ORIGENES DE INVERSIÓN	\$0.00	\$0.00
<b>APLICACIÓN</b>	<b>\$0.00</b>	<b>\$1,100,506.80</b>
BIENES INMUEBLES, INFRAESTRUCTURA Y CONSTRUCCIONES EN PROCESO	\$0.00	\$0.00
BIENES MUEBLES	\$0.00	\$0.00
OTRAS APLICACIONES DE INVERSIÓN	\$0.00	\$1,100,506.80
<b>FLUJOS NETOS DE EFECTIVO POR ACTIVIDADES DE INVERSIÓN</b>	<b>\$0.00</b>	<b>-\$1,100,506.80</b>
<b>FLUJO DE EFECTIVO DE LAS ACTIVIDADES DE FINANCIAMIENTO</b>		
<b>ORIGEN</b>		
	<b>\$0.00</b>	<b>\$0.00</b>
ENDEUDAMIENTO NETO		
INTERNO	\$0.00	\$0.00
EXTERNO	\$0.00	\$0.00
OTROS ORIGENES DE FINANCIAMIENTO	\$0.00	\$0.00
<b>APLICACIÓN</b>	<b>\$0.00</b>	<b>\$0.00</b>
SERVICIOS DE LA DEUDA		
INTERNO	\$0.00	\$0.00
EXTERNO	\$0.00	\$0.00
OTRAS APLICACIONES DE FINANCIAMIENTO	\$0.00	\$0.00
<b>FLUJOS NETOS DE EFECTIVO POR ACTIVIDADES DE FINANCIAMIENTO</b>	<b>\$0.00</b>	<b>\$0.00</b>

Concepto	2021	2020
<b>INCREMENTO/DISMINUCIÓN NETA EN EL EFECTIVO Y EQUIVALENTES AL EFECTIVO</b>		
EFFECTIVO Y EQUIVALENTES AL EFECTIVO AL INICIO DEL EJERCICIO	-\$1,361,815.71	\$2,245,024.14
EFFECTIVO Y EQUIVALENTES AL EFECTIVO AL FINAL DEL EJERCICIO	\$5,935,499.87	\$3,690,475.73
	\$4,573,684.16	\$5,935,499.87

"Bajo protesta de decir verdad declaramos que los Estados Financieros y sus notas, son razonablemente correctos y son responsabilidad del emisor".

  
\_\_\_\_\_  
PROF. MARTIN ALCARAZ PARRA

DIRECTOR GENERAL

  
\_\_\_\_\_  
LIC. FRANCISCO MONTES FUENTES

JEFE DEL DEPTO. DE ADMON Y FINANZAS

  
\_\_\_\_\_  
C.P. EMILIA DEL ROCIO CARRILLO ZUNIGA

JEFA DE LA OFNA. DE REC. FINANCIEROS



**INSTITUTO ESTATAL DE EDUCACIÓN PARA ADULTOS  
COLIMA**

**Estado Analítico del Activo  
Del 01/ene./2021 al 31/mar./2021**

Usr: supervisor  
Rep: rptEstadoAnaliticoDeActivosYPasivos\_R

Fecha y hora de Impresión | 19/may./2021  
11:29 a. m.

Concepto	Saldo Inicial 1	Cargos del periodo 2	Abonos del periodo 3	Saldo Final 4(1+2-3)	Variación del Periodo (4-1)
<b>ACTIVO</b>	<b><u>\$14,679,463.15</u></b>	<b><u>\$27,077,833.01</u></b>	<b><u>\$28,439,648.72</u></b>	<b><u>\$13,317,647.44</u></b>	<b><u>-\$1,361,815.71</u></b>
<b>ACTIVO CIRCULANTE</b>	<b><u>\$5,935,499.87</u></b>	<b><u>\$27,077,833.01</u></b>	<b><u>\$28,439,648.72</u></b>	<b><u>\$4,573,684.16</u></b>	<b><u>-\$1,361,815.71</u></b>
EFFECTIVO Y EQUIVALENTES	\$5,935,499.87	\$15,112,680.13	\$16,474,495.84	\$4,573,684.16	-\$1,361,815.71
DERECHOS A RECIBIR EFECTIVO O EQUIVALENTES	\$0.00	\$11,965,152.88	\$11,965,152.88	\$0.00	\$0.00
DERECHOS A RECIBIR BIENES O SERVICIOS	\$0.00	\$0.00	\$0.00	\$0.00	\$0.00
INVENTARIOS	\$0.00	\$0.00	\$0.00	\$0.00	\$0.00
ALMACENES	\$0.00	\$0.00	\$0.00	\$0.00	\$0.00
ESTIMACIÓN POR PÉRDIDA O DETERIORO DE ACTIVOS CIRCULANTES	\$0.00	\$0.00	\$0.00	\$0.00	\$0.00
OTROS ACTIVOS CIRCULANTES	\$0.00	\$0.00	\$0.00	\$0.00	\$0.00
<b>ACTIVO NO CIRCULANTE</b>	<b><u>\$8,743,963.28</u></b>	<b><u>\$0.00</u></b>	<b><u>\$0.00</u></b>	<b><u>\$8,743,963.28</u></b>	<b><u>\$0.00</u></b>
INVERSIONES FINANCIERAS A LARGO PLAZO	\$0.00	\$0.00	\$0.00	\$0.00	\$0.00
DERECHOS A RECIBIR EFECTIVO O EQUIVALENTES A LARGO PLAZO	\$75,455.30	\$0.00	\$0.00	\$75,455.30	\$0.00
BIENES INMUEBLES, INFRAESTRUCTURA Y CONSTRUCCIONES EN PROCESO	\$1,764,668.52	\$0.00	\$0.00	\$1,764,668.52	\$0.00
BIENES MUEBLES	\$6,903,839.46	\$0.00	\$0.00	\$6,903,839.46	\$0.00
ACTIVOS INTANGIBLES	\$0.00	\$0.00	\$0.00	\$0.00	\$0.00
DEPRECIACIÓN, DETERIORO Y AMORTIZACIÓN ACUMULADA DE BIENES	\$0.00	\$0.00	\$0.00	\$0.00	\$0.00
ACTIVOS DIFERIDOS	\$0.00	\$0.00	\$0.00	\$0.00	\$0.00
ESTIMACIÓN POR PÉRDIDA O DETERIORO DE ACTIVOS NO CIRCULANTES	\$0.00	\$0.00	\$0.00	\$0.00	\$0.00
OTROS ACTIVOS NO CIRCULANTES	\$0.00	\$0.00	\$0.00	\$0.00	\$0.00

"Bajo protesta de decir verdad declaramos que los Estados Financieros y sus notas, son razonablemente correctos y son responsabilidad del emisor".

\_\_\_\_\_  
PROF. MARTIN ALCARAZ PARRA  
DIRECTOR GENERAL

\_\_\_\_\_  
LIC. FRANCISCO MONTES FUENTES  
JEFE DEL DEPTO. DE ADMON Y FINANZAS

\_\_\_\_\_  
C.P. EMILIA DEL ROCIO CARRILLO ZUNIGA  
JEFA DE LA OFNA. DE REC. FINANCIEROS





# INSTITUTO ESTATAL DE EDUCACIÓN PARA ADULTOS COLIMA

**Estado Analítico de la Deuda y Otros Pasivos**  
Del 01/ene./2021 Al 31/mar./2021

Usr: supervisor  
Rep: rptEstadoAnaliticoDeudaYPasivos

Fecha y hora de Impresión | 19/may./2021  
11:30 a. m.

Denominación de las Deudas	Moneda de Contratación	Institución o País Acreedor	Saldo Inicial del Periodo	Saldo Final del Periodo
<b>DEUDA PÚBLICA</b>				
<b>Corto Plazo</b>				
<b>Deuda Interna</b>				
Instituciones de Crédito	Peso	México	\$0.00	\$0.00
Títulos y Valores	Peso	México	\$0.00	\$0.00
Arrendamientos Financieros	Peso	México	\$0.00	\$0.00
<b>Deuda Externa</b>				
Organismos Financieros Internacionales	Peso	México	\$0.00	\$0.00
Deuda Bilateral	Peso	México	\$0.00	\$0.00
Títulos y Valores	Peso	México	\$0.00	\$0.00
Arrendamientos Financieros	Peso	México	\$0.00	\$0.00
Subtotal Corto Plazo	Peso	México	\$0.00	\$0.00
<b>Largo Plazo</b>				
<b>Deuda Interna</b>				
Instituciones de Crédito	Peso	México	\$0.00	\$0.00
Títulos y Valores	Peso	México	\$0.00	\$0.00
Arrendamientos Financieros	Peso	México	\$0.00	\$0.00
<b>Deuda Externa</b>				
Organismos Financieros Internacionales	Peso	México	\$0.00	\$0.00
Deuda Bilateral	Peso	México	\$0.00	\$0.00
Títulos y Valores	Peso	México	\$0.00	\$0.00
Arrendamientos Financieros	Peso	México	\$0.00	\$0.00
Subtotal Largo Plazo	Peso	México	\$0.00	\$0.00
<b>Otros Pasivos</b>	<b>Peso</b>	<b>México</b>	<b>\$4,472,565.97</b>	<b>\$1,501,928.16</b>
<b>Total Deuda y Otros Pasivos</b>	<b>Peso</b>	<b>México</b>	<b>\$4,472,565.97</b>	<b>\$1,501,928.16</b>



# INSTITUTO ESTATAL DE EDUCACIÓN PARA ADULTOS COLIMA

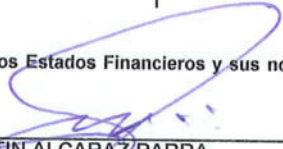
Estado Analítico de la Deuda y Otros Pasivos  
Del 01/ene./2021 Al 31/mar./2021


Usu: supervisor  
Rep: rptEstadoAnaliticoDeudaYPasivos


Fecha y hora de Impresión | 19/may./2021  
11:30 a. m.

Denominación de las Deudas	Moneda de Contratación	Institución o País Acreedor	Saldo Inicial del Periodo	Saldo Final del Periodo
<b>DEUDA PÚBLICA</b>				

"Bajo protesta de decir verdad declaramos que los Estados Financieros y sus notas, son razonablemente correctos y son responsabilidad del emisor"

  
\_\_\_\_\_  
PROF. MARTIN ALCARAZ PARRA  
DIRECTOR GENERAL

  
\_\_\_\_\_  
LIC. FRANCISCO MONTES FUENTES  
JEFE DEL DEPTO. DE ADMON Y FINANZAS

  
\_\_\_\_\_  
C.P. EMILIA DEL ROCIO CARRILLO ZUNIGA  
JEFA DE LA OFNA. DE REC. FINANCIEROS



INSTITUTO ESTATAL DE EDUCACIÓN PARA ADULTOS  
COLIMA

Informe de Pasivos Contingentes  
al 31/mar./2021

Usu: supervisor  
Rep: rptPasivosContingentes

Fecha y hora de Impresión | 9/may./2021  
11:34 a. m.

"En Cumplimiento a lo dispuesto en los artículos 46, Fracción I, Inciso f), y 52 de la Ley General de Contabilidad Gubernamental y de conformidad con lo establecido en el Capítulo VII, Numeral, II, Inciso h) del Manual de Contabilidad Gubernamental emitido por el CONAC, el Ente Público informa lo siguiente:"

SIN INFORMACIÓN QUE  
REVELAR

"Bajo protesta de decir verdad declaramos que los Estados Financieros y sus notas, son razonablemente correctos y son responsabilidad del emisor".

  
\_\_\_\_\_  
PROF. MARTIN ALCARAZ PARRA

DIRECTOR GENERAL

  
\_\_\_\_\_  
C.P. EMILIA DEL ROCIO CARRILLO ZUNIGA

JEFA DE LA OFNA. DE REC. FINANCIEROS

  
\_\_\_\_\_  
LIC. FRANCISCO MONTES FUENTES

JEFE DEL DEPTO. DE ADMON Y FINANZAS



INSTITUTO ESTATAL DE EDUCACIÓN PARA ADULTOS  
COLIMA

Conciliación entre los Ingresos Presupuestarios y Contables  
Correspondiente Del 01/ene./2021 al 31/mar./2021

Usu: supervisor  
Rep: rptConciliacionPresupuestal

Fecha y hora de Impresión | 19/may./2021  
11:37 a. m.

<b>1.-TOTAL DE INGRESOS PRESUPUESTARIOS</b>	<b>\$11,944,960.63</b>
<b>2. MÁS INGRESOS CONTABLES NO PRESUPUESTARIOS</b>	<b>\$0.00</b>
2.1 INGRESOS FINANCIEROS	\$0.00
2.2 INCREMENTO POR VARIACIÓN DE INVENTARIOS	\$0.00
2.3 DISMINUCIÓN DEL EXCESO DE ESTIMACIONES POR PÉRDIDA O DETERIORO U OBSOLESCENCIA	\$0.00
2.4 DISMINUCIÓN DEL EXCESO DE PROVISIONES	\$0.00
2.5 OTROS INGRESOS Y BENEFICIOS VARIOS	\$0.00
2.6 OTROS INGRESOS CONTABLES NO PRESUPUESTARIOS	\$0.00
<b>3. MENOS INGRESOS PRESUPUESTARIOS NO CONTABLES</b>	<b>\$0.00</b>
3.1 APROVECHAMIENTOS PATRIMONIALES	\$0.00
3.2 INGRESOS DERIVADOS DE FINANCIAMIENTOS	\$0.00
3.3 OTROS INGRESOS PRESUPUESTARIOS NO CONTABLES	\$0.00
<b>4. TOTAL DE INGRESOS CONTABLES</b>	<b>\$11,944,960.63</b>

\_\_\_\_\_  
PROF. MARTIN ALCARAZ PARRA  
DIRECTOR GENERAL

\_\_\_\_\_  
LIC. FRANCISCO MONTES FUENTES  
JEFE DEL DEPTO. DE ADMON Y FINANZAS

\_\_\_\_\_  
C.P. EMILIA DEL ROCÍO CARRILLO ZUÑIGA  
JEFA DE LA OFNA. DE REC. FINANCIEROS



Usu: supervisor  
Rep: rptConciliacionPresupuestal

# INSTITUTO ESTATAL DE EDUCACIÓN PARA ADULTOS COLIMA

Conciliación entre los Egresos Presupuestarios y los Gastos Contables  
Correspondiente Del 01/ene./2021 al 31/mar./2021

Fecha y hora de Impresión | 19/may./2021  
11:37 a. m.

<b>1.-TOTAL DE EGRESOS PRESUPUESTARIOS</b>		<b>\$8,566,927.69</b>
<b>2. MENOS EGRESOS PRESUPUESTARIOS NO CONTABLES</b>		<b>\$0.00</b>
2.1 MATERIAS PRIMAS Y MATERIALES DE PRODUCCIÓN Y COMERCIALIZACIÓN		\$0.00
2.2 MATERIALES Y SUMINISTROS		\$0.00
2.3 MOBILIARIO Y EQUIPO DE ADMINISTRACIÓN		\$0.00
2.4 MOBILIARIO Y EQUIPO EDUCACIONAL Y RECREATIVO		\$0.00
2.5 EQUIPO E INSTRUMENTAL MÉDICO Y DE LABORATORIO		\$0.00
2.6 VEHÍCULOS Y EQUIPO DE TRANSPORTE		\$0.00
2.7 EQUIPO DE DEFENSA Y SEGURIDAD		\$0.00
2.8 MAQUINARIA, OTROS EQUIPOS Y HERRAMIENTAS		\$0.00
2.9 ACTIVOS BIOLÓGICOS		\$0.00
2.10 BIENES INMUEBLES		\$0.00
2.11 ACTIVOS INTANGIBLES		\$0.00
2.12 OBRA PÚBLICA EN BIENES DE DOMINIO PÚBLICO		\$0.00
2.13 OBRA PÚBLICA EN BIENES PROPIOS		\$0.00
2.14 ACCIONES Y PARTICIPACIONES DE CAPITAL		\$0.00
2.15 COMPRA DE TÍTULOS Y VALORES		\$0.00
2.16 CONCESIÓN DE PRÉSTAMOS		\$0.00
2.17 INVERSIONES EN FIDEICOMISOS, MANDATOS Y OTROS ANÁLOGOS		\$0.00
2.18 PROVISIONES PARA CONTINGENCIAS Y OTRAS EROGACIONES ESPECIALES		\$0.00
2.19 AMORTIZACIÓN DE LA DEUDA PÚBLICA		\$0.00
2.20 ADEUDOS DE EJERCICIOS FISCALES ANTERIORES (ADEFAS)		\$0.00
2.21 OTROS EGRESOS PRESUPUESTARIOS NO CONTABLES		\$0.00
<b>3. MÁS GASTOS CONTABLES NO PRESUPUESTARIOS</b>		<b>\$0.00</b>
3.1 ESTIMACIONES, DEPRECIACIONES, DETERIOROS, OBSOLESCENCIA Y AMORTIZACIONES		\$0.00
3.2 PROVISIONES		\$0.00
3.3 DISMINUCIÓN DE INVENTARIOS		\$0.00
3.4 AUMENTO POR INSUFICIENCIA DE ESTIMACIONES POR PÉRDIDA O DETERIORO U OBSOLESCENCIA		\$0.00
3.5 AUMENTO POR INSUFICIENCIA DE PROVISIONES		\$0.00
3.6 OTROS GASTOS		\$0.00




INSTITUTO ESTATAL DE EDUCACIÓN PARA ADULTOS  
COLIMA


Conciliación entre los Egresos Presupuestarios y los Gastos Contables  
Correspondiente Del 01/ene./2021 al 31/mar./2021


Usu: supervisor  
Rep: rptConciliacionPresupuestal

Fecha y hora de Impresión | 19/may./2021  
11:37 a. m.

3.7 OTROS GASTOS CONTABLES NO PRESUPUESTARIOS	\$0.00
<b>4. TOTAL DE GASTOS CONTABLES</b>	<b>\$8,566,927.69</b>

  
\_\_\_\_\_  
PROF. MARTIN ALCARAZ PARRA  
DIRECTOR GENERAL

  
\_\_\_\_\_  
LIC. FRANCISCO MONTES FUENTES  
JEFE DEL DEPTO. DE ADMON Y FINANZAS

  
\_\_\_\_\_  
C.P. EMILIA DEL ROCIO CARRILLO ZUNIGA  
JEFA DE LA OFNA. DE REC. FINANCIEROS

**INSTITUTO ESTATAL DE EDUCACIÓN PARA ADULTOS**  
**ESTADO DE**  
**NOTAS A LOS ESTADOS FINANCIEROS**

**AL 31 DE MARZO DE 2021**

Con el propósito de dar cumplimiento a los artículos 46 y 49 de la Ley General de Contabilidad Gubernamental, los entes públicos deberán acompañar notas a los estados financieros cuyos rubros así lo requieran teniendo presente los postulados de revelación suficiente e importancia relativa con la finalidad, que la información sea de mayor utilidad para los usuarios.

A continuación se presentan los tres tipos de notas que acompañan a los estados, a saber:

- a) Notas de desglose;
- b) Notas de memoria (cuentas de orden), y
- c) Notas de gestión administrativa.

**a) NOTAS DE DESGLOSE**

**I) NOTAS AL ESTADO DE SITUACIÓN FINANCIERA**

**Activo**

- **Efectivo y Equivalentes**

1. Se informará acerca de los fondos con afectación específica, el tipo y monto de los mismos; de las inversiones financieras se revelará su tipo y monto, su clasificación en corto y largo plazo separando aquéllas que su vencimiento sea menor a 3 meses.

A continuación se relacionan las cuentas que integran el rubro de efectivo y equivalentes:

Concepto	2021	2020
EFECTIVO	\$ 3,500.00	\$ .00
BANCOS/TESORERÍA	\$ 4,570,184.16	\$ 5,935,499.87
INVERSIONES TEMPORALES (HASTA 3 MESES)	\$ .00	\$ .00
FONDOS CON AFECTACIÓN ESPECÍFICA	\$ .00	\$ .00
<b>Suma</b>	<b>\$ 4,573,684.16</b>	<b>\$ 5,935,499.87</b>

**Efectivo**

Representa el monto de efectivo disponible propiedad del *Instituto Estatal de Educación para Adultos*, en las Coordinaciones de Zona y este Instituto, su importe se integra por:

ELABORÓ: C.P. EMILIA DEL ROCÍO CARRILLO ZÚÑIGA

1 / 16

AUTORIZÓ: PROF. MARTÍN ALCARAZ PARRA

**INSTITUTO ESTATAL DE EDUCACIÓN PARA ADULTOS**  
**ESTADO DE**  
**NOTAS A LOS ESTADOS FINANCIEROS**

Banco	Importe
Caja chica del Instituto	\$ 3,500.00
Caja chica de la Coordinación de Zona I	\$ .00
Caja chica de la Coordinación de Zona II	\$ .00
Caja chica de la Coordinación de Zona III	\$ .00
Caja chica de la Coordinación de Zona IV	\$ .00
<b>Suma</b>	<b>\$ 3,500.00</b>

**Bancos/Tesorería**

Representa el monto de efectivo disponible propiedad del *Instituto Estatal de Educación para Adultos*, en instituciones bancarias, su importe se integra por:

Banco	Importe
HSBC	\$ 4,565,665.56
BBVA BANCOMER	\$ 4,518.60
<b>Suma</b>	<b>\$ 4,570,184.16</b>

**Inversiones Temporales**

Representa el monto de efectivo invertido por el Instituto Estatal de Educación para Adultos, la cual se efectúa a plazos que van de inversión a la vista hasta 90 días, su importe se integra por:

Banco	Importe
	\$ .00
	\$ .00
	\$ .00
	\$ .00
	\$ .00
<b>Suma</b>	<b>\$ -</b>

**Fondos con Afectación Específica**

Representan el monto de los fondos con afectación específica que deben financiar determinados gastos o actividades.

Banco	Importe
	\$ .00

ELABORÓ: C.P. EMILIA DEL ROCÍO CARRILLO ZÚÑIGA

AUTORIZÓ: PROF. MARTÍN ALCARAZ PARRA



**INSTITUTO ESTATAL DE EDUCACIÓN PARA ADULTOS**

**ESTADO DE  
NOTAS A LOS ESTADOS FINANCIEROS**

	\$ .00
<b>Suma \$</b>	-

• **Derechos a recibir Efectivo y Equivalentes y Bienes o Servicios a Recibir**

2. *Por tipo de contribución se informará el monto que se encuentre pendiente de cobro y por recuperar de hasta cinco ejercicios anteriores, asimismo se deberán considerar los montos sujetos a algún tipo de juicio con una antigüedad mayor a la señalada y la factibilidad de cobro.*

Concepto	2021	2020
CUENTAS POR COBRAR A CORTO PLAZO	\$ .00	\$ .00
DEUDORES DIVERSOS POR COBRAR A CORTO PLAZO	\$ .00	\$ .00
INGRESOS POR RECUPERAR A CORTO PLAZO	\$ .00	\$ .00
OTROS DERECHOS A RECIBIR EFECTIVO O EQUIVALENTES A CORTO PLAZO	\$ .00	\$ .00
OTROS DERECHOS A RECIBIR EFECTIVO O EQUIVALENTES A LARGO PLAZO	\$ 75,455.30	\$ 75,455.30
<b>Suma \$</b>	<b>75,455.30</b>	<b>\$ 75,455.30</b>

Las Cuentas por Cobrar a Corto Plazo se integran por:

Concepto	2021	2020
Aportaciones	\$ .00	#¡DIV/0!
Transferencias y Asignaciones	\$ .00	#¡DIV/0!
<b>Suma \$</b>	-	#¡DIV/0!

**Deudores Diversos por Cobrar a Corto Plazo**

Representa el monto de los derechos de cobro a favor del ente público por gastos por comprobar, principalmente relacionados con viáticos.

Concepto	2021	2020
ARVIZU AMEZCUA GUSTAVO	\$ .00	#¡DIV/0!
GALLARDO TORRES DALIA Y	\$ .00	#¡DIV/0!
CARRILLO ZUÑIGA EMILIA DI	\$ .00	#¡DIV/0!
REYES CHAVEZ ISRAEL	\$ .00	#¡DIV/0!
COVARRUBIAS CUELLAR MA	\$ .00	#¡DIV/0!
VELAZQUEZ MERAZ GRACIE	\$ .00	#¡DIV/0!
VICENTE GONZALEZ YAHAIR	\$ .00	#¡DIV/0!
<b>Suma \$</b>	-	#¡DIV/0!

ELABORÓ: C.P. EMILIA DEL ROCÍO CARRILLO ZUÑIGA

3 / 16

AUTORIZÓ: PROF. MARTÍN ALCARAZ PARRA

**INSTITUTO ESTATAL DE EDUCACIÓN PARA ADULTOS**  
**ESTADO DE**  
**NOTAS A LOS ESTADOS FINANCIEROS**

**Ingresos por recuperar a corto plazo**

Representa el monto a favor por los adeudos que tienen las personas físicas y morales derivados de los ingresos por las contribuciones, productos y aprovechamientos que percibe el Estado.

Concepto	2021	2020
Productos	\$ .00	\$ .00
Otros Aprovechamientos	\$ .00	\$ .00
<b>Suma</b>	<b>\$ -</b>	<b>\$ -</b>

**Otros Derechos a recibir Efectivo y Equivalentes a Corto Plazo**

Representan los derechos de cobro originados en el desarrollo de las actividades del ente público, de los cuales se espera recibir una contraprestación representada en recursos, bienes o servicios; en un plazo menor o igual a doce meses, no incluidos en las cuentas anteriores,

Concepto	2021	2020
RECURSOS ESTATALES	\$ .00	\$ .00
<b>Suma</b>	<b>\$ -</b>	<b>\$ -</b>

**Otros Derechos a recibir Efectivo y Equivalentes a Largo Plazo**

Representan los derechos de cobro originados en el desarrollo de las actividades del ente público, de los cuales se espera recibir una contraprestación representada en recursos, bienes o servicios; en un plazo mayor a doce meses, no incluidos en las cuentas anteriores,

Concepto	2021	2020
DEPOSITOS EN GARANTIA	\$ 75,455.30	\$ 75,455.30
<b>Suma</b>	<b>\$ 75,455.30</b>	<b>\$ 75,455.30</b>

• **Bienes Disponibles para su Transformación o Consumo (inventarios)**

4. Se clasificarán como bienes disponibles para su transformación aquéllos que se encuentren dentro de la cuenta Inventarios. Esta nota aplica para aquellos entes públicos que realicen algún proceso de transformación y/o elaboración de bienes.  
En la nota se informará del sistema de costeo y método de valuación aplicados a los inventarios, así como la conveniencia de su aplicación dada la naturaleza de los mismos. Adicionalmente,

ELABORÓ: C.P. EMILIA DEL ROCÍO CARRILLO ZÚÑIGA

AUTORIZÓ: PROF. MARTÍN ALCARAZ PARRA

**INSTITUTO ESTATAL DE EDUCACIÓN PARA ADULTOS**  
**ESTADO DE**  
**NOTAS A LOS ESTADOS FINANCIEROS**

se revelará el impacto en la información financiera por cambios en el método o sistema.

5. De la cuenta Almacén se informará acerca del método de valuación, así como la conveniencia de su aplicación. Adicionalmente, se revelará el impacto en la información financiera por cambios en el método.

• **Inversiones Financieras**

6. De la cuenta Inversiones financieras, que considera los fideicomisos, se informará de éstos los recursos asignados por tipo y monto, y características significativas que tengan o puedan tener alguna incidencia en las mismas.

7. Se informará de las inversiones financieras, los saldos de las participaciones y aportaciones de capital.

• **Bienes Muebles, Inmuebles e Intangibles**

8. Se informará de manera agrupada por cuenta, los rubros de Bienes Muebles e Inmuebles, el monto de la depreciación del ejercicio y la acumulada, el método de depreciación, tasas aplicadas y los criterios de aplicación de los mismos. Asimismo, se informará de las características significativas del estado en que se encuentren los activos.

9. Se informará de manera agrupada por cuenta, los rubros de activos intangibles y diferidos, su monto y naturaleza, amortización del ejercicio, amortización acumulada, tasa y método aplicados.

**Bienes Inmuebles, Infraestructura y Construcciones en Proceso**

Se integra de la siguiente manera:

Concepto	2021	2020
EDIFICIOS NO HABITACIONALES	\$ 1,764,668.52	\$ 1,764,668.52
OTROS BIENES INMUEBLES	\$ .00	\$ .00
<b>Subtotal BIENES INMUEBLES, INFRAESTRUCTURA Y CONSTRUCCIONES EN PROCESO</b>	<b>\$ 1,764,668.52</b>	<b>\$ 1,764,668.52</b>

**Bienes Muebles, Intangibles y Depreciaciones**

Se integra de la siguiente manera:

Concepto	2021	2020
MOBILIARIO Y EQUIPO DE ADMINISTRACIÓN	\$ 4,677,157.22	\$ 4,677,157.22
MOBILIARIO Y EQUIPO EDUCACIONAL Y RECREATIVO	\$ 202,111.94	\$ 202,111.94

ELABORÓ: C.P. EMILIA DEL ROCÍO CARRILLO ZÚÑIGA

AUTORIZÓ: PROF. MARTÍN ALCARAZ PARRA

EQUIPO E INSTRUMENTAL MÉDICO Y DE LABORATORIO		\$ 35,941.00		\$ 35,941.00
VEHÍCULOS Y EQUIPO DE TRANSPORTE		\$ 1,522,883.82		\$ 1,522,883.82
MAQUINARIA, OTROS EQUIPOS Y HERRAMIENTAS		\$ 465,745.48		\$ 465,745.48
<b>Subtotal BIENES MUEBLES</b>	<b>\$</b>	<b>6,903,839.46</b>	<b>\$</b>	<b>6,903,839.46</b>
SOFTWARE		\$ .00		\$ .00
LICENCIAS		\$ .00		\$ .00
<b>Subtotal ACTIVOS INTANGIBLES</b>	<b>\$</b>	<b>-</b>	<b>\$</b>	<b>-</b>
DEPRECIACIÓN ACUMULADA DE BIENES MUEBLES		\$ .00		\$ .00
DEPRECIACIÓN, DETERIORO Y AMORTIZACIÓN ACUMULADA DE BIENES	<b>\$</b>	<b>-</b>	<b>\$</b>	<b>-</b>
<b>Suma</b>	<b>\$</b>	<b>6,903,839.46</b>	<b>\$</b>	<b>6,903,839.46</b>

**Activo Diferido**

Se integran de la siguiente manera:

Concepto	2021	2020
	\$ .00	\$ .00

• **Estimaciones y Deterioros**

**10.** Se informarán los criterios utilizados para la determinación de las estimaciones; por ejemplo: estimación de cuentas incobrables, estimación de inventarios, deterioro de activos biológicos y cualquier otra que aplique.

• **Otros Activos**

**11.** De las cuentas de otros activos se informará por tipo circulante o no circulante, los montos totales asociados y sus características cualitativas significativas que les impacten financieramente.

**Pasivo**

**1.** Se elaborará una relación de las cuentas y documentos por pagar en una desagregación por su vencimiento en días a 90, 180, menor o igual a 365 y mayor a 365. Asimismo, se informará sobre la factibilidad del pago de dichos pasivos.

**2.** Se informará de manera agrupada los recursos localizados en Fondos de Bienes de Terceros en Administración y/o en Garantía a corto y largo plazo, así como la naturaleza de dichos recursos y sus características cualitativas significativas que les afecten o pudieran afectarles financieramente.

**3.** Se informará de las cuentas de los pasivos diferidos y otros, su tipo, monto y naturaleza, así como las características significativas que les impacten o pudieran impactarles financieramente.

ELABORÓ: C.P. EMILIA DEL ROCÍO CARRILLO ZÚÑIGA

6 / 16

AUTORIZÓ: PROF. MARTÍN ALCARAZ PARRA

Este género se compone de dos grupos, el Pasivo Circulante y el Pasivo No Circulante, en éstos inciden pasivos derivados de operaciones por servicios personales, cuentas por pagar por operaciones presupuestarias devengadas y contabilizadas a la fecha mencionada de las presentes notas en el ejercicio correspondiente; pasivos por obligaciones laborales, a continuación se presenta la integración del pasivo:

Concepto	2021	2020
PASIVO CIRCULANTE	\$ 1,501,928.16	\$ 4,472,565.97
PASIVO NO CIRCULANTE	\$ .00	\$ .00
<b>Suma de Pasivo</b>	<b>\$ 1,501,928.16</b>	<b>\$ 4,472,565.97</b>

• **Pasivo Circulante**

Destacan entre las principales partidas del Pasivo Circulante las siguientes:

Concepto	Importe
SERVICIOS PERSONALES POR PAGAR A CORTO PLAZO	\$ 175,217.20
TRANSFERENCIAS OTORGADAS POR PAGAR A CORTO PLAZO	\$ 352,286.30
RETENCIONES Y CONTRIBUCIONES POR PAGAR A CORTO PLAZO	\$ 580,299.64
OTROS PASIVOS CIRCULANTES	\$ 394,125.02
PROVEEDORES POR PAGAR A CORTO PLAZO	\$ .00
OTRAS CUENTAS POR PAGAR A CORTO PLAZO	\$ .00
<b>Suma PASIVO CIRCULANTE</b>	<b>\$ 1,501,928.16</b>

**Servicios Personales por Pagar a Corto Plazo**

Representa los adeudos por las remuneraciones del personal al servicio del ente público, de carácter permanente o transitorio, que deberá pagarse en un plazo menor o igual a doce meses.

**Retenciones por Pagar a Corto Plazo**

El importe de esta cuenta esta constituido principalmente por: Retenciones de ISR por Sueldos y Salarios, Honorarios y por Arrendamiento, mismo que se pagan más tardar al día 17 del mes siguiente de su generación; retenciones derivadas de aportaciones de seguridad social (Trabajadores) mismas que se liquidan a mes vencido o bimestralmente según correspondan.

**Transferencias Otorgadas por Pagar**

ELABORÓ: C.P. EMILIA DEL ROCÍO CARRILLO ZÚÑIGA

7 / 16

AUTORIZÓ: PROF. MARTÍN ALCARAZ PARRA

**INSTITUTO ESTATAL DE EDUCACIÓN PARA ADULTOS**  
**ESTADO DE**  
**NOTAS A LOS ESTADOS FINANCIEROS**

Representa los adeudos en forma directa o indirecta a los sectores público, privado y externo.

**Proveedores por Pagar a Corto Plazo**

Representa los adeudos con proveedores derivados de operaciones de *Instituto Estatal de Educación para Adultos*, con vencimiento menor o igual a doce meses.

• **Pasivo No Circulante**

Destacan entre las principales partidas del Pasivo No Circulante las siguientes:

Concepto	2021
NA	\$ .00
<b>Suma de Pasivos a Largo Plazo</b>	<b>\$ -</b>

**II) NOTAS AL ESTADO DE ACTIVIDADES**

**Ingresos de Gestión**

1. De los rubros de impuestos, contribuciones de mejoras, derechos, productos, aprovechamientos, participaciones y aportaciones, y transferencias, subsidios, otras ayudas y asignaciones, se informarán los montos totales de cada clase (tercer nivel del Clasificador por Rubro de Ingresos), así como de cualquier característica significativa.
2. Se informará, de manera agrupada, el tipo, monto y naturaleza de la cuenta de otros ingresos, asimismo se informará de sus características significativas.

Concepto	Importe
RENDIMIENTO FAETA	\$ 603.76
RENDIMIENTOS	\$ 4,088.87
<b>Subtotal Productos Financieros</b>	<b>\$ 4,692.63</b>
YAZAKI	\$ .00
SUARCREM HOLDING	\$ .00
VENTA DE BASES DE LICITACION	\$ .00
<b>Subtotal Aprovechamientos</b>	<b>\$ -</b>
FAETA	\$ 11,315,273.00
<b>Subtotal Aportaciones</b>	<b>\$ 11,315,273.00</b>
RAMO 11 EDUCACION PUBLICA	\$ .00

ELABORÓ: C.P. EMILIA DEL ROCÍO CARRILLO ZÚÑIGA

8 / 16

AUTORIZÓ: PROF. MARTÍN ALCARAZ PARRA

**INSTITUTO ESTATAL DE EDUCACIÓN PARA ADULTOS**  
**ESTADO DE**  
**NOTAS A LOS ESTADOS FINANCIEROS**

ESTATAL		\$ 624,995.00
	<b>Subtotal Transferencias y Asignaciones</b>	<b>\$ 624,995.00</b>
		\$ .00
	<b>Subtotal Subsidios y Subvenciones</b>	<b>\$ -</b>
		\$ .00
		\$ .00
		\$ .00
	<b>Subtotal Otros Ingresos y Beneficios</b>	<b>\$ -</b>
	<b>Suma</b>	<b>\$ 11,944,960.63</b>

**Gastos y Otras Pérdidas:**

1. Explicar aquellas cuentas de gastos de funcionamiento, transferencias, subsidios y otras ayudas, participaciones y aportaciones, otros gastos y pérdidas extraordinarias, así como los ingresos y gastos extraordinarios, que en lo individual representen el 10% o más del total de los gastos.

Concepto	Importe
GASTOS DE FUNCIONAMIENTO	\$ 7,746,927.69
TRANSFERENCIAS, ASIGNACIONES, SUBSIDIOS Y OTRAS AYUDAS	\$ 820,000.00
PARTICIPACIONES Y APORTACIONES	\$ .00
INTERESES, COMISIONES Y OTROS GASTOS DE LA DEUDA PÚBLICA	\$ .00
OTROS GASTOS Y PÉRDIDAS EXTRAORDINARIAS	\$ .00
<b>Suma de GASTOS Y OTRAS PÉRDIDAS</b>	<b>\$ 8,566,927.69</b>

A su vez se presentan algunos rubros que en forma individual representan los de mayor porcentaje del total de los gastos:

Concepto	Importe	%
REMUNERACIONES AL PERSONAL DE CARÁCTER PERMANENTE	\$ 2,431,345.76	0.283806033
COMBUSTIBLES, LUBRICANTES Y ADITIVOS	\$ 32,777.73	0.003826078
SERVICIOS DE ARRENDAMIENTO	\$ 505,470.25	0.059002512
SERVICIOS PROFESIONALES, CIENTÍFICOS Y TÉCNICOS Y OTROS SERVICIOS	\$ 171,426.01	0.020010209
OTRAS PRESTACIONES SOCIALES Y ECONÓMICAS	\$ 2,792,603.58	0.325974921

**III) NOTAS AL ESTADO DE VARIACIÓN EN LA HACIENDA PÚBLICA**

1. Se informará de manera agrupada, acerca de las modificaciones al patrimonio contribuido por tipo, naturaleza y monto.

ELABORÓ: C.P. EMILIA DEL ROCÍO CARRILLO ZÚÑIGA

9 / 16

AUTORIZÓ: PROF. MARTÍN ALCARAZ PARRA

**INSTITUTO ESTATAL DE EDUCACIÓN PARA ADULTOS**  
**ESTADO DE**  
**NOTAS A LOS ESTADOS FINANCIEROS**

2. Se informará de manera agrupada, acerca del monto y procedencia de los recursos que modifican al patrimonio generado.

En el periodo que se informa no hubo variaciones al Patrimonio Contribuido

En el periodo que se informa el patrimonio generado, procede de la recepción de las aportaciones ordinarias tanto por las entidades federativas y la Secretaría de Hacienda y Crédito Público, así como por la recepción de aportaciones extraordinarias tanto de entidades federativas y municipios.

**IV) NOTAS AL ESTADO DE FLUJOS DE EFECTIVO**

**Efectivo y equivalentes**

1. El análisis de los saldos inicial y final que figuran en la última parte del Estado de Flujo de Efectivo en la cuenta de efectivo y equivalentes es como sigue:

Concepto	2021	2020
BANCOS/TESORERÍA	4,570,184.16	\$ 5,246,315.48
BANCOS/DEPENDENCIAS Y OTROS	\$ .00	\$ .00
INVERSIONES TEMPORALES (HASTA 3 MESES)	0.00	\$ .00
FONDOS CON AFECTACIÓN ESPECÍFICA	0.00	\$ .00
DEPÓSITOS DE FONDOS DE TERCEROS EN GARANTÍA	\$ .00	\$ .00
<b>Total de EFECTIVO Y EQUIVALENTES</b>	<b>\$ 4,570,184.16</b>	<b>\$ 5,246,315.48</b>

2. Detallar las adquisiciones de bienes muebles e inmuebles con su monto global y, en su caso, el porcentaje de estas adquisiciones que fueron realizadas mediante subsidios de capital del sector central. Adicionalmente, revelar el importe de los pagos que durante el periodo se hicieron por la compra de los elementos citados.
3. Conciliación de los Flujos de Efectivo Netos de las Actividades de Operación y la cuenta de Ahorro/Desahorro antes de Rubros Extraordinarios.

	2021	2020
<b>Ahorro/Desahorro antes de rubros</b>		
Movimientos de partidas (o rubros) que no afectan al		
Depreciación		
Amortización		
Incrementos en las provisiones		
Incremento en inversiones producido por revaluación		
Ganancia/pérdida en venta de propiedad, planta y equipo		

ELABORÓ: C.P. EMILIA DEL ROCÍO CARRILLO ZÚÑIGA

10 / 16

AUTORIZÓ: PROF. MARTÍN ALCARAZ PARRA





# INSTITUTO ESTATAL DE EDUCACIÓN PARA ADULTOS

## ESTADO DE NOTAS A LOS ESTADOS FINANCIEROS

Incremento en cuentas por cobrar		
Partidas extraordinarias		

Las cuentas que aparecen en el cuadro anterior no son exhaustivas y tienen como finalidad ejemplificar el formato que se sugiere para elaborar la nota.

### V) CONCILIACIÓN ENTRE LOS INGRESOS PRESUPUESTARIOS Y CONTABLES, ASÍ COMO ENTRE LOS EGRESOS PRESUPUESTARIOS Y LOS GASTOS CONTABLES

La conciliación se presentará atendiendo a lo dispuesto por el Acuerdo por el que se emite el formato de conciliación entre los ingresos presupuestarios y contables, así como entre los egresos presupuestarios y los gastos contables.

#### b) NOTAS DE MEMORIA (CUENTAS DE ORDEN)

Las cuentas de orden se utilizan para registrar movimientos de valores que no afecten o modifiquen el balance del ente contable, sin embargo, su incorporación en libros es necesaria con fines de recordatorio contable, de control y en general sobre los aspectos administrativos, o bien, para consignar sus derechos o responsabilidades contingentes que puedan, o no, presentarse en el futuro.

Las cuentas que se manejan para efectos de estas Notas son las siguientes:

#### Cuentas de Orden Contables y Presupuestarias:

Contables:

Valores

Emisión de obligaciones

Avales y garantías

Juicios

Contratos para Inversión Mediante Proyectos para Prestación de Servicios (PPS) y Similares

Bienes concesionados o en comodato

Concepto	Importe
VALORES	\$ .00
EMISIÓN DE OBLIGACIONES	\$ .00
AVALES Y GARANTÍAS	\$ .00
JUICIOS	\$ .00

ELABORÓ: C.P. EMILIA DEL ROCÍO CARRILLO ZÚÑIGA

11 / 16

AUTORIZÓ: PROF. MARTÍN ALCARAZ PARRA

# INSTITUTO ESTATAL DE EDUCACIÓN PARA ADULTOS

## ESTADO DE NOTAS A LOS ESTADOS FINANCIEROS

INVERSIÓN MEDIANTE PROYECTOS PARA PRESTACIÓN DE SERVICIOS (PPS) Y SI	\$ .00
BIENES BAJO CONTRATO EN COMODATO	\$ 17,372,019.34
	\$ .00
<b>Suma CUENTAS DE ORDEN CONTABLES</b>	<b>\$ 17,372,019.34</b>

Presupuestarias:

Cuentas de ingresos

Cuentas de egresos

Se informará, de manera agrupada, en las Notas a los Estados Financieros las cuentas de orden contables y cuentas de orden presupuestario:

1. Los valores en custodia de instrumentos prestados a formadores de mercado e instrumentos de crédito recibidos en garantía de los formadores de mercado u otros.
2. Por tipo de emisión de instrumento: monto, tasa y vencimiento.
3. Los contratos firmados de construcciones por tipo de contrato.

### c) NOTAS DE GESTIÓN ADMINISTRATIVA

#### 1. Introducción

Los Estados Financieros de los entes públicos, proveen de información financiera a los principales usuarios de la misma, al Congreso y a los ciudadanos.

El objetivo del presente documento es la revelación del contexto y de los aspectos económicos-financieros más relevantes que influyeron en las decisiones del período, y que deberán ser considerados en la elaboración de los estados financieros para la mayor comprensión de los mismos y sus particularidades.

De esta manera, se informa y explica la respuesta del gobierno a las condiciones relacionadas con la información financiera de cada período de gestión; además, de exponer aquellas políticas que podrían afectar la toma de decisiones en períodos posteriores.

#### 2. Panorama Económico y Financiero

Se informará sobre las principales condiciones económico- financieras bajo las cuales el ente público estuvo operando; y las cuales influyeron en la toma de decisiones de la administración; tanto a nivel local como federal.

#### 3. Autorización e Historia

Se informará sobre:

- a) Fecha de creación del ente. 04 de Julio de 1999.

ELABORÓ: C.P. EMILIA DEL ROCÍO CARRILLO ZÚÑIGA

12 / 16

AUTORIZÓ: PROF. MARTÍN ALCARAZ PARRA

b) Principales cambios en su estructura.

#### 4. Organización y Objeto Social

Se informará sobre:

- a) Objeto social. Prestar los servicios de educación básica, a personas de 15 años y más en el Estado de Colima
- b) Principal actividad. Prestar los servicios de educación básica, a personas de 15 años y más en el Estado de Colima
- c) Ejercicio fiscal. 2020
- d) Régimen jurídico. Persona Moral con Fines No Lucrativos.
- e) Consideraciones fiscales del ente: revelar el tipo de contribuciones que esté obligado a pagar o retener.
- f) Estructura organizacional básica. El Instituto esta conformado por Dirección General, Seis Jefaturas de Departamento y Cuatro Coordinaciones de Zona
- g) Fideicomisos, mandatos y análogos de los cuales es fideicomitente o fideicomisario.

#### 5. Bases de Preparación de los Estados Financieros

Se informará sobre:

- a) Si se ha observado la normatividad emitida por el CONAC y las disposiciones legales aplicables.
- b) La normatividad aplicada para el reconocimiento, valuación y revelación de los diferentes rubros de la información financiera, así como las bases de medición utilizadas para la elaboración de los estados financieros; por ejemplo: costo histórico, valor de realización, valor razonable, valor de recuperación o cualquier otro método empleado y los criterios de aplicación de los mismos.
- c) Postulados básicos.
- d) Normatividad supletoria. En caso de emplear varios grupos de normatividades (normatividades supletorias), deberá realizar la justificación razonable correspondiente, su alineación con los PBCG y a las características cualitativas asociadas descritas en el MCCG (documentos publicados en el Diario Oficial de la Federación, agosto 2009).
- e) Para las entidades que por primera vez estén implementando la base devengado de acuerdo a la Ley de Contabilidad, deberán:
  - Revelar las nuevas políticas de reconocimiento;
  - Su plan de implementación;
  - Revelar los cambios en las políticas, la clasificación y medición de las mismas, así como su impacto en la información financiera, y
  - Presentar los últimos estados financieros con la normatividad anteriormente utilizada con las nuevas políticas para fines de comparación en la transición a la base devengado.

#### 6. Políticas de Contabilidad Significativas

Se informará sobre:

ELABORÓ: C.P. EMILIA DEL ROCÍO CARRILLO ZÚÑIGA

13 / 16

AUTORIZÓ: PROF. MARTÍN ALCARAZ PARRA

- a) *Actualización: se informará del método utilizado para la actualización del valor de los activos, pasivos y Hacienda Pública/Patrimonio y las razones de dicha elección. Así como informar de la desconexión o reconexión inflacionaria.*
- b) *Informar sobre la realización de operaciones en el extranjero y de sus efectos en la información financiera gubernamental.*
- c) *Método de valuación de la inversión en acciones de Compañías subsidiarias no consolidadas y asociadas.*
- d) *Sistema y método de valuación de inventarios y costo de lo vendido.*
- e) *Beneficios a empleados: revelar el cálculo de la reserva actuarial, valor presente de los ingresos esperados comparado con el valor presente de la estimación de gastos tanto de los beneficiarios actuales como futuros.*
- f) *Provisiones: objetivo de su creación, monto y plazo.*
- g) *Reservas: objetivo de su creación, monto y plazo.*
- h) *Cambios en políticas contables y corrección de errores junto con la revelación de los efectos que se tendrá en la información financiera del ente público, ya sea retrospectivos o prospectivos.*
- i) *Reclasificaciones: se deben revelar todos aquellos movimientos entre cuentas por efectos de cambios en los tipos de operaciones.*
- j) *Depuración y cancelación de saldos.*

#### 7. Posición en Moneda Extranjera y Protección por Riesgo Cambiario

Se informará sobre:

- a) *Activos en moneda extranjera.*
- b) *Pasivos en moneda extranjera.*
- c) *Posición en moneda extranjera.*
- d) *Tipo de cambio.*
- e) *Equivalente en moneda nacional.*

Lo anterior, por cada tipo de moneda extranjera que se encuentre en los rubros de activo y pasivo.

Adicionalmente, se informará sobre los métodos de protección de riesgo por variaciones en el tipo de cambio.

#### 8. Reporte Analítico del Activo

Debe mostrar la siguiente información:

- a) *Vida útil o porcentajes de depreciación, deterioro o amortización utilizados en los diferentes tipos de activos.*
- b) *Cambios en el porcentaje de depreciación o valor residual de los activos.*
- c) *Importe de los gastos capitalizados en el ejercicio, tanto financieros como de investigación y desarrollo.*
- d) *Riesgos por tipo de cambio o tipo de interés de las inversiones financieras.*
- e) *Valor activado en el ejercicio de los bienes construidos por la entidad.*
- f) *Otras circunstancias de carácter significativo que afecten el activo, tales como bienes en garantía, señalados en embargos, litigios, títulos de inversiones entregados en garantías, baja significativa del valor de inversiones financieras, etc.*
- g) *Desmantelamiento de Activos, procedimientos, implicaciones, efectos contables.*
- h) *Administración de activos; planeación con el objetivo de que el ente los utilice de manera más efectiva.*

Adicionalmente, se deben incluir las explicaciones de las principales variaciones en el activo, en cuadros comparativos como sigue:

ELABORÓ: C.P. EMILIA DEL ROCÍO CARRILLO ZÚÑIGA

14 / 16

AUTORIZÓ: PROF. MARTÍN ALCARAZ PARRA

- a) *Inversiones en valores.*
- b) *Patrimonio de Organismos descentralizados de Control Presupuestario Indirecto.*
- c) *Inversiones en empresas de participación mayoritaria.*
- d) *Inversiones en empresas de participación minoritaria.*
- e) *Patrimonio de organismos descentralizados de control presupuestario directo, según corresponda.*

**9. Fideicomisos, Mandatos y Análogos**

*Se deberá informar:*

- a) *Por ramo administrativo que los reporta.*
- b) *Enlistar los de mayor monto de disponibilidad, relacionando aquéllos que conforman el 80% de las disponibilidades.*

**10. Reporte de la Recaudación**

- a) *Análisis del comportamiento de la recaudación correspondiente al ente público o cualquier tipo de ingreso, de forma separada los ingresos locales de los federales.*
- b) *Proyección de la recaudación e ingresos en el mediano plazo.*

**11. Información sobre la Deuda y el Reporte Analítico de la Deuda**

- a) *Utilizar al menos los siguientes indicadores: deuda respecto al PIB y deuda respecto a la recaudación tomando, como mínimo, un período igual o menor a 5 años.*
- b) *Información de manera agrupada por tipo de valor gubernamental o instrumento financiero en la que se consideren intereses, comisiones, tasa, perfil de vencimiento y otros gastos de la deuda.*

**12. Calificaciones otorgadas**

*Informar, tanto del ente público como cualquier transacción realizada, que haya sido sujeta a una calificación crediticia.*

**13. Proceso de Mejora**

*Se informará de:*

- a) *Principales Políticas de control interno.*
- b) *Medidas de desempeño financiero, metas y alcance.*

**14. Información por Segmentos**

ELABORÓ: C.P. EMILIA DEL ROCÍO CARRILLO ZÚÑIGA

15 / 16

AUTORIZÓ: PROF. MARTÍN ALCARAZ PARRA

*Cuando se considere necesario se podrá revelar la información financiera de manera segmentada debido a la diversidad de las actividades y operaciones que realizan los entes públicos, ya que la misma proporciona información acerca de las diferentes actividades operativas en las cuales participa, de los productos o servicios que maneja, de las diferentes áreas geográficas, de los grupos homogéneos con el objetivo de entender el desempeño del ente, evaluar mejor los riesgos y beneficios del mismo, y entenderlo como un todo y sus partes integrantes. Consecuentemente, esta información contribuye al análisis más preciso de la situación financiera, grados y fuentes de riesgo y crecimiento potencial de negocio.*

**15. Eventos Posteriores al Cierre**

*El ente público informará el efecto en sus estados financieros de aquellos hechos ocurridos en el período posterior al que informa, que proporcionan mayor evidencia sobre eventos que le afectan económicamente y que no se conocían a la fecha de cierre.*

**16. Partes Relacionadas**

*En este Instituto Estatal no existen partes relacionadas que pudieran ejercer influencia significativa sobre la toma de decisiones financieras y operativas.*

**17. Responsabilidad Sobre la Presentación Razonable de la Información Contable**


*La Información Contable deberá estar firmada en cada página de la misma e incluir al final la siguiente leyenda: "Bajo protesta de decir verdad declaramos que los Estados Financieros y sus notas, son razonablemente correctos y son responsabilidad del emisor". Lo anterior, no será aplicable para la información contable consolidada.*

"Bajo protesta de decir verdad declaramos que los Estados Financieros y sus notas, son razonablemente correctos y son responsabilidad del emisor".

ELABORÓ: C.P. EMILIA DEL ROCÍO CARRILLO ZÚÑIGA



16 / 16



AUTORIZÓ: PROF. MARTÍN ALCARAZ PARRA





# INSTITUTO ESTATAL DE EDUCACIÓN PARA ADULTOS COLIMA

**Estado Analítico de Ingresos**  
Del 01/ene./2021 Al 31/mar./2021

Usr: supervisor  
Rep: rptEstadoPresupuestoIngresosRB\_CP\_2019

Fecha y | 19/may./2021  
hora de Impresión | 12:06 p. m.

Rubro de Ingresos	Ingreso					Diferencia (6=5-1)
	Estimado	Ampliaciones y Reducciones	Modificado	Devengado	Recaudado	
	(1)	(2)	(3=1+2)	(4)	(5)	
IMPUESTOS	\$0.00	\$0.00	\$0.00	\$0.00	\$0.00	0.00
CUOTAS Y APORTACIONES DE SEGURIDAD SOCIAL	\$0.00	\$0.00	\$0.00	\$0.00	\$0.00	0.00
CONTRIBUCIONES DE MEJORAS	\$0.00	\$0.00	\$0.00	\$0.00	\$0.00	0.00
DERECHOS	\$0.00	\$0.00	\$0.00	\$0.00	\$0.00	0.00
PRODUCTOS	\$0.00	\$4,692.63	\$4,692.63	\$4,692.63	\$4,692.63	4,692.63
APROVECHAMIENTOS	\$0.00	\$0.00	\$0.00	\$0.00	\$0.00	0.00
INGRESOS POR VENTA DE BIENES, PRESTACIÓN DE SERVICIOS Y OTROS	\$0.00	\$0.00	\$0.00	\$0.00	\$0.00	0.00
PARTICIPACIONES, APORTACIONES, CONVENIOS, INCENTIVOS DERIVADOS	\$39,672,433.00	\$0.00	\$39,672,433.00	\$11,315,273.00	\$11,315,273.00	-28,357,160.00
TRANSFERENCIAS, ASIGNACIONES, SUBSIDIOS Y SUBVENCIONES, Y PRODUCTOS	\$7,265,601.00	\$0.00	\$7,265,601.00	\$624,995.00	\$624,995.00	-6,640,606.00
INGRESOS DERIVADOS DE FINANCIAMIENTOS	\$0.00	\$0.00	\$0.00	\$0.00	\$0.00	0.00
<b>Total</b>	<b>\$46,938,034.00</b>	<b>\$4,692.63</b>	<b>\$46,942,726.63</b>	<b>\$11,944,960.63</b>	<b>\$11,944,960.63</b>	
<b>Ingresos Excedentes</b>						<b>-34,993,073.37</b>

Estado Analítico de Ingresos por Fuente de Financiamiento	Ingreso					Diferencia (6=5-1)
	Estimado	Ampliaciones / Reducciones	Modificado	Devengado	Recaudado	
	(1)	(2)	(3=1+2)	(4)	(5)	
<b>Ingresos del Poder Ejecutivo Federal o Estatal y de los Municipios</b>						
IMPUESTOS	\$0.00	\$0.00	\$0.00	\$0.00	\$0.00	0.00
CUOTAS Y APORTACIONES DE SEGURIDAD SOCIAL	\$0.00	\$0.00	\$0.00	\$0.00	\$0.00	0.00
CONTRIBUCIONES DE MEJORAS	\$0.00	\$0.00	\$0.00	\$0.00	\$0.00	0.00
DERECHOS	\$0.00	\$0.00	\$0.00	\$0.00	\$0.00	0.00
PRODUCTOS	\$0.00	\$0.00	\$0.00	\$0.00	\$0.00	0.00
APROVECHAMIENTOS	\$0.00	\$0.00	\$0.00	\$0.00	\$0.00	0.00
PARTICIPACIONES, APORTACIONES, CONVENIOS, INCENTIVOS DERIVADOS	\$39,672,433.00	\$0.00	\$39,672,433.00	\$11,315,273.00	\$11,315,273.00	-28,357,160.00
TRANSFERENCIAS, ASIGNACIONES, SUBSIDIOS Y SUBVENCIONES	\$0.00	\$0.00	\$0.00	\$0.00	\$0.00	0.00
<b>Ingresos de los Entes Públicos de los Poderes Legislativo y Judicial, de los Órganos Autónomos y del Sector Paraestatal o Paramunicipal, así como de las Empresas Productivas del Estado</b>						
CUOTAS Y APORTACIONES DE SEGURIDAD SOCIAL	\$0.00	\$0.00	\$0.00	\$0.00	\$0.00	0.00
PRODUCTOS	\$0.00	\$4,692.63	\$4,692.63	\$4,692.63	\$4,692.63	4,692.63
INGRESOS POR VENTA DE BIENES, PRESTACIÓN DE SERVICIOS Y OTROS	\$0.00	\$0.00	\$0.00	\$0.00	\$0.00	0.00
TRANSFERENCIAS, ASIGNACIONES, SUBSIDIOS Y SUBVENCIONES	\$7,265,601.00	\$0.00	\$7,265,601.00	\$624,995.00	\$624,995.00	-6,640,606.00
<b>Ingresos Derivados de Financiamiento</b>						
INGRESOS DERIVADOS DE FINANCIAMIENTOS	\$0.00	\$0.00	\$0.00	\$0.00	\$0.00	0.00
<b>Total</b>	<b>\$46,938,034.00</b>	<b>\$4,692.63</b>	<b>\$46,942,726.63</b>	<b>\$11,944,960.63</b>	<b>\$11,944,960.63</b>	
<b>Ingresos Excedentes</b>						<b>-34,993,073.37</b>



**INSTITUTO ESTATAL DE EDUCACIÓN PARA ADULTOS  
COLIMA**


**Estado Analítico de Ingresos  
Del 01/ene./2021 Al 31/mar./2021**

Usu: supervisor

Rep: rptEstadoPresupuestoIngresosRB\_CP\_2019

Fecha y 19/may./2021

hora de Impresión 12:06 p. m.



---

PROF. MARTIN ALCARAZ PARRA  
DIRECTOR GENERAL



---

C.P. EMILIA DEL ROCIO CARRILLO ZUNIGA  
JEFA DE LA OFNA. DE REC. FINANCIEROS



---

LIC. FRANCISCO MONTES FUENTES  
JEFE DEL DEPTO. DE ADMON Y FINANZAS





# INSTITUTO ESTATAL DE EDUCACIÓN PARA ADULTOS COLIMA

## Estado Analítico del Ejercicio del Presupuesto de Egresos

### Clasificación por Objeto del Gasto (Capítulo y Concepto)

| Del 01/ene./2021 Al 31/mar./2021

Usr: supervisor

Rep: rptEstadoPresupuestoEgresos\_CP\_CTO

Fecha y 19/may./2021

hora de Impresión 12:31 p. m.

Concepto	Egresos					
	Aprobado	Ampliaciones / (Reducciones)	Modificado	Devengado	Pagado	Subejercicio
	1	2	3=(1+2)	4	5	6 = ( 3 - 4 )
<b>SERVICIOS PERSONALES</b>	<b>\$32,239,990.00</b>	<b>\$23,949.68</b>	<b>\$32,263,939.68</b>	<b>\$6,759,965.63</b>	<b>\$6,584,748.51</b>	<b>\$25,503,974.05</b>
REMUNERACIONES AL PERSONAL DE CARÁCTER PERMANENTE	\$10,295,608.00	\$0.00	\$10,295,608.00	\$2,431,345.76	\$2,431,345.76	\$7,864,262.24
REMUNERACIONES AL PERSONAL DE CARÁCTER TRANSITORIO	\$380,694.53	\$0.00	\$380,694.53	\$82,380.00	\$82,380.00	\$298,314.53
REMUNERACIONES ADICIONALES Y ESPECIALES	\$4,630,056.00	\$23,949.68	\$4,654,005.68	\$767,347.15	\$665,130.03	\$3,886,658.53
SEGURIDAD SOCIAL	\$2,970,505.00	\$0.00	\$2,970,505.00	\$686,289.14	\$686,289.14	\$2,284,215.86
OTRAS PRESTACIONES SOCIALES Y ECONÓMICAS	\$13,963,126.47	\$0.00	\$13,963,126.47	\$2,792,603.58	\$2,719,603.58	\$11,170,522.89
PREVISIONES	\$0.00	\$0.00	\$0.00	\$0.00	\$0.00	\$0.00
PAGO DE ESTÍMULOS A SERVIDORES PÚBLICOS	\$0.00	\$0.00	\$0.00	\$0.00	\$0.00	\$0.00
<b>MATERIALES Y SUMINISTROS</b>	<b>\$1,190,925.00</b>	<b>\$250.00</b>	<b>\$1,191,175.00</b>	<b>\$85,832.86</b>	<b>\$85,832.86</b>	<b>\$1,105,342.14</b>
MATERIALES DE ADMINISTRACIÓN, EMISIÓN DE DOCUMENTOS Y ARTÍCULOS OFICIALES	\$223,051.00	\$0.00	\$223,051.00	\$3,125.91	\$3,125.91	\$219,925.09
ALIMENTOS Y UTENSILIOS	\$36,000.00	\$0.00	\$36,000.00	\$6,842.06	\$6,842.06	\$29,157.94
MATERIAS PRIMAS Y MATERIALES DE PRODUCCIÓN Y COMERCIALIZACIÓN	\$0.00	\$0.00	\$0.00	\$0.00	\$0.00	\$0.00
MATERIALES Y ARTÍCULOS DE CONSTRUCCIÓN Y DE REPARACIÓN	\$45,600.00	\$250.00	\$45,850.00	\$28,188.00	\$28,188.00	\$17,662.00
PRODUCTOS QUÍMICOS, FARMACÉUTICOS Y DE LABORATORIO	\$0.00	\$0.00	\$0.00	\$0.00	\$0.00	\$0.00
COMBUSTIBLES, LUBRICANTES Y ADITIVOS	\$764,274.00	\$0.00	\$764,274.00	\$32,777.73	\$32,777.73	\$731,496.27
VESTUARIO, BLANCOS, PRENDAS DE PROTECCIÓN Y ARTÍCULOS DEPORTIVOS	\$37,000.00	\$0.00	\$37,000.00	\$0.00	\$0.00	\$37,000.00
MATERIALES Y SUMINISTROS PARA SEGURIDAD	\$0.00	\$0.00	\$0.00	\$0.00	\$0.00	\$0.00
HERRAMIENTAS, REFACCIONES Y ACCESORIOS MENORES	\$85,000.00	\$0.00	\$85,000.00	\$14,899.16	\$14,899.16	\$70,100.84
<b>SERVICIOS GENERALES</b>	<b>\$5,381,621.00</b>	<b>\$11,648.59</b>	<b>\$5,393,269.59</b>	<b>\$901,129.20</b>	<b>\$892,780.86</b>	<b>\$4,492,140.39</b>
SERVICIOS BÁSICOS	\$561,000.00	\$0.00	\$561,000.00	\$60,289.26	\$60,289.26	\$500,710.74
SERVICIOS DE ARRENDAMIENTO	\$2,379,000.00	\$0.00	\$2,379,000.00	\$505,470.25	\$505,470.25	\$1,873,529.75
SERVICIOS PROFESIONALES, CIENTÍFICOS, TÉCNICOS Y OTROS SERVICIOS	\$1,634,836.00	\$0.00	\$1,634,836.00	\$171,426.01	\$171,426.01	\$1,463,409.99
SERVICIOS FINANCIEROS, BANCARIOS Y COMERCIALES	\$108,000.00	\$11,648.59	\$119,648.59	\$55,432.75	\$55,432.75	\$64,215.84
SERVICIOS DE INSTALACIÓN, REPARACIÓN, MANTENIMIENTO Y CONSERVACIÓN	\$355,765.00	\$0.00	\$355,765.00	\$21,294.20	\$21,294.20	\$334,470.80
SERVICIOS DE COMUNICACIÓN SOCIAL Y PUBLICIDAD	\$0.00	\$0.00	\$0.00	\$0.00	\$0.00	\$0.00
SERVICIOS DE TRASLADOS Y VIÁTICOS	\$162,000.00	\$0.00	\$162,000.00	\$21,338.75	\$21,338.75	\$140,661.25
SERVICIOS OFICIALES	\$72,000.00	\$0.00	\$72,000.00	\$14,528.98	\$14,528.98	\$57,471.02
OTROS SERVICIOS GENERALES	\$109,020.00	\$0.00	\$109,020.00	\$51,349.00	\$43,000.66	\$57,671.00
<b>TRANSFERENCIAS, ASIGNACIONES, SUBSIDIOS Y OTRAS AYUDAS</b>	<b>\$8,125,498.00</b>	<b>\$0.00</b>	<b>\$8,125,498.00</b>	<b>\$820,000.00</b>	<b>\$820,000.00</b>	<b>\$7,305,498.00</b>





**INSTITUTO ESTATAL DE EDUCACIÓN PARA ADULTOS  
COLIMA**

**Estado Analítico del Ejercicio del Presupuesto de Egresos**

**Clasificación por Objeto del Gasto (Capítulo y Concepto)**

| Del 01/ene./2021 Al 31/mar./2021

Usr: supervisor

Rep: rptEstadoPresupuestoEgresos\_CP\_CTO

Fecha y 19/may./2021

hora de Impresión 12:31 p. m.

Concepto	Egresos					
	Aprobado	Ampliaciones / (Reducciones)	Modificado	Devengado	Pagado	Subejercicio
	1	2	3=(1+2)	4	5	6 = ( 3 - 4 )
CONVENIOS	\$0.00	\$0.00	\$0.00	\$0.00	\$0.00	\$0.00
<b>DEUDA PÚBLICA</b>	<b>\$0.00</b>	<b>\$0.00</b>	<b>\$0.00</b>	<b>\$0.00</b>	<b>\$0.00</b>	<b>\$0.00</b>
AMORTIZACIÓN DE LA DEUDA PÚBLICA	\$0.00	\$0.00	\$0.00	\$0.00	\$0.00	\$0.00
INTERESES DE LA DEUDA PÚBLICA	\$0.00	\$0.00	\$0.00	\$0.00	\$0.00	\$0.00
COMISIONES DE LA DEUDA PÚBLICA	\$0.00	\$0.00	\$0.00	\$0.00	\$0.00	\$0.00
GASTOS DE LA DEUDA PÚBLICA	\$0.00	\$0.00	\$0.00	\$0.00	\$0.00	\$0.00
COSTO POR COBERTURAS	\$0.00	\$0.00	\$0.00	\$0.00	\$0.00	\$0.00
APOYOS FINANCIEROS	\$0.00	\$0.00	\$0.00	\$0.00	\$0.00	\$0.00
ADEUDOS DE EJERCICIOS FISCALES ANTERIORES (ADEFAS)	\$0.00	\$0.00	\$0.00	\$0.00	\$0.00	\$0.00
<b>Total del Gasto</b>	<b>\$46,938,034.00</b>	<b>\$128,221.17</b>	<b>\$47,066,255.17</b>	<b>\$8,566,927.69</b>	<b>\$8,383,362.23</b>	<b>\$38,499,327.48</b>

\_\_\_\_\_  
PROF. MARTIN ALCARAZ PARRA  
DIRECTOR GENERAL

\_\_\_\_\_  
LIC. FRANCISCO MONTES FUENTES  
JEFE DEL DEPTO. DE ADMON Y FINANZAS

\_\_\_\_\_  
C.P. EMILIA DEL ROCÍO CARRILLO ZUNIGA  
JEFA DE LA OFNA. DE REC. FINANCIEROS



**INSTITUTO ESTATAL DE EDUCACIÓN PARA ADULTOS  
COLIMA**

**Estado Analítico del Ejercicio del Presupuesto de Egresos**

**Clasificación Económica (por Tipo de Gasto)**

| Del 01/ene./2021 Al 31/mar./2021

Fecha y 19/may./2021

hora de Impresión 12:31 p. m.

Usr: supervisor

Rep: rptEstadoPresupuestoEgresos\_CL2

Concepto	Egresos					
	Aprobado	Ampliaciones / (Reducciones)	Modificado	Devengado	Pagado	Subejercicio
	1	2	3=(1+2)	4	5	6 = ( 3 - 4 )
Gasto Corriente	\$46,938,034.00	\$35,848.27	\$46,973,882.27	\$8,566,927.69	\$8,383,362.23	\$38,406,954.58
Gasto de Capital	\$0.00	\$92,372.90	\$92,372.90	\$0.00	\$0.00	\$92,372.90
Amortización de la deuda y disminución de pasivos	\$0.00	\$0.00	\$0.00	\$0.00	\$0.00	\$0.00
Pensiones y Jubilaciones	\$0.00	\$0.00	\$0.00	\$0.00	\$0.00	\$0.00
Participaciones	\$0.00	\$0.00	\$0.00	\$0.00	\$0.00	\$0.00
<b>Total del Gasto</b>	<b>\$46,938,034.00</b>	<b>\$128,221.17</b>	<b>\$47,066,255.17</b>	<b>\$8,566,927.69</b>	<b>\$8,383,362.23</b>	<b>\$38,499,327.48</b>

\_\_\_\_\_  
PROF. MARTIN ALCARAZ PARRA

DIRECTOR GENERAL

\_\_\_\_\_  
C.P. EMILIA DEL ROCIO CARRILLO ZUNIGA

JEFA DE LA OFNA. DE REC. FINANCIEROS

\_\_\_\_\_  
LIC. FRANCISCO MONTES FUENTES

JEFE DEL DEPTO. DE ADMON Y FINANZAS



**INSTITUTO ESTATAL DE EDUCACIÓN PARA ADULTOS  
COLIMA**

**Estado Analítico del Ejercicio del Presupuesto de Egresos**

Usr: supervisor  
Rep: rptEstadoPresupuestoEgresos\_UA3

Clasificación Administrativa  
| Del 01/ene./2021 Al 31/mar./2021

Fecha y | 19/may./2021  
hora de Impresión | 12:31 p. m.

Concepto	Egresos					Subejercicio 6 = ( 3 - 4 )
	Aprobado	Ampliaciones / (Reducciones)	Modificado	Devengado	Pagado	
	1	2	3=(1+2)	4	5	
<b>INSTITUTO ESTATAL DE EDUCACIÓN PARA ADULTOS</b>						
ADMINISTRACIÓN Y FINANZAS	\$46,938,034.00	\$128,221.17	\$47,066,255.17	\$8,566,927.69	\$8,383,362.23	\$38,499,327.48
<b>INSTITUTO ESTATAL DE EDUCACIÓN PARA ADL</b>	<b>\$46,938,034.00</b>	<b>\$128,221.17</b>	<b>\$47,066,255.17</b>	<b>\$8,566,927.69</b>	<b>\$8,383,362.23</b>	<b>\$38,499,327.48</b>
<b>ADMINISTRACIÓN Y FINANZAS</b>						
ADMINISTRACIÓN Y FINANZAS	\$46,938,034.00	\$128,221.17	\$47,066,255.17	\$8,566,927.69	\$8,383,362.23	\$38,499,327.48
<b>ADMINISTRACIÓN Y FINANZAS</b>	<b>\$46,938,034.00</b>	<b>\$128,221.17</b>	<b>\$47,066,255.17</b>	<b>\$8,566,927.69</b>	<b>\$8,383,362.23</b>	<b>\$38,499,327.48</b>
<b>Total del Gasto</b>	<b>\$93,876,068.00</b>	<b>\$256,442.34</b>	<b>\$94,132,510.34</b>	<b>\$17,133,855.38</b>	<b>\$16,766,724.46</b>	<b>\$76,998,654.96</b>

\_\_\_\_\_  
PROF. MARTIN ALCARAZ PARRA

DIRECTOR GENERAL

\_\_\_\_\_  
C.P. EMILIA DEL ROCIO CARRILLO ZUNIGA

JEFA DE LA OFNA. DE REC. FINANCIEROS

\_\_\_\_\_  
LIC. FRANCISCO MONTES FUENTES

JEFE DEL DEPTO. DE ADMON Y FINANZAS



# INSTITUTO ESTATAL DE EDUCACIÓN PARA ADULTOS COLIMA

## Estado Analítico del Ejercicio del Presupuesto de Egresos

Clasificación Administrativa - Orden de Gobierno

Del 01/ene./2021 Al 31/mar./2021

Fecha y 19/may./2021

hora de Impresión 12:31 p. m.

Usu: supervisor

Rep: rptEstadoPresupuestoEgresos\_UA3\_GB\_SC

Concepto	Egresos					
	Aprobado	Ampliaciones / (Reducciones)	Modificado	Devengado	Pagado	Subejercicio
	1	2	3=(1+2)	4	5	6 = ( 3 - 4 )
<b>TOTAL DEL GASTO</b>	<b>\$0.00</b>	<b>\$0.00</b>	<b>\$0.00</b>	<b>\$0.00</b>	<b>\$0.00</b>	<b>\$0.00</b>
MODER EJECUTIVO	\$0.00	\$0.00	\$0.00	\$0.00	\$0.00	\$0.00
MODER LEGISLATIVO	\$0.00	\$0.00	\$0.00	\$0.00	\$0.00	\$0.00
MODER JUDICIAL	\$0.00	\$0.00	\$0.00	\$0.00	\$0.00	\$0.00
ORGANOS AUTÓNOMOS	\$0.00	\$0.00	\$0.00	\$0.00	\$0.00	\$0.00

  
\_\_\_\_\_  
PROF. MARTIN ALCARAZ PARRA

DIRECTOR GENERAL

  
\_\_\_\_\_  
C.P. EMILIA DEL ROCIO CARRILLO ZUNIGA

JEFA DE LA OFNA. DE REC. FINANCIEROS

  
\_\_\_\_\_  
LIC. FRANCISCO MONTES FUENTES

JEFE DEL DEPTO. DE ADMON Y FINANZAS



# INSTITUTO ESTATAL DE EDUCACIÓN PARA ADULTOS COLIMA

## Estado Analítico del Ejercicio del Presupuesto de Egresos

Clasificación Administrativa - Sector Paraestatal

| Del 01/ene./2021 Al 31/mar./2021

Fecha y 19/may./2021

hora de Impresión 12:32 p. m.

Usr: supervisor

Rep: rptEstadoPresupuestoEgresos\_UA3\_GB\_SC

Concepto	Egresos					
	Aprobado	Ampliaciones / (Reducciones)	Modificado	Devengado	Pagado	Subejercicio
	1	2	3=(1+2)	4	5	6 = ( 3 - 4 )
<b>TOTAL DEL GASTO</b>	<b>\$46,938,034.00</b>	<b>\$128,221.17</b>	<b>\$47,066,255.17</b>	<b>\$8,566,927.69</b>	<b>\$8,383,362.23</b>	<b>\$38,499,327.48</b>
ENTIDADES PARAESTATALES Y FIDEICOMISOS NO EMPRESARIALES Y NO FINANCIEROS	\$46,938,034.00	\$128,221.17	\$47,066,255.17	\$8,566,927.69	\$8,383,362.23	\$38,499,327.48
INSTITUCIONES PÚBLICAS DE LA SEGURIDAD SOCIAL	\$0.00	\$0.00	\$0.00	\$0.00	\$0.00	\$0.00
ENTIDADES PARAESTATALES EMPRESARIALES NO FINANCIERAS CON PARTICIPACION ESTATAL MAYORITARIA	\$0.00	\$0.00	\$0.00	\$0.00	\$0.00	\$0.00
FIDEICOMISOS EMPRESARIALES NO FINANCIEROS CON PARTICIPACIÓN ESTATAL MAYORITARIA	\$0.00	\$0.00	\$0.00	\$0.00	\$0.00	\$0.00
ENTIDADES PARAESTATALES EMPRESARIALES FINANCIERAS MONETARIAS CON PARTICIPACION ESTATAL MAYORITARIA	\$0.00	\$0.00	\$0.00	\$0.00	\$0.00	\$0.00
ENTIDADES PARAESTATALES EMPRESARIALES FINANCIERAS NO MONETARIAS CON PARTICIPACION ESTATAL MAYORITARIA	\$0.00	\$0.00	\$0.00	\$0.00	\$0.00	\$0.00
FIDEICOMISOS FINANCIEROS PUBLICOS CON PARTICIPACION ESTATAL MAYORITARIA	\$0.00	\$0.00	\$0.00	\$0.00	\$0.00	\$0.00

\_\_\_\_\_  
PROF. MARTIN ALCARAZ PARRA

DIRECTOR GENERAL

\_\_\_\_\_  
C.P. EMILIA DEL ROCIO CARRILLO ZUNIGA

JEFA DE LA OFNA. DE REC. FINANCIEROS

\_\_\_\_\_  
LIC. FRANCISCO MONTES FUENTES

JEFE DEL DEPTO. DE ADMON Y FINANZAS







# INSTITUTO ESTATAL DE EDUCACIÓN PARA ADULTOS COLIMA

## Estado Analítico del Ejercicio del Presupuesto de Egresos

Clasificación Funcional (Finalidad y Función)

| Del 01/ene./2021 Al 31/mar./2021


Fecha y 19/may./2021


hora de Impresión 12:32 p. m.

Usu: supervisor

Rep: rptEstadoPresupuestoEgresos\_FN3

Concepto	Egresos					
	Aprobado	Ampliaciones / (Reducciones)	Modificado	Devengado	Pagado	Subejercicio
	1	2	3=(1+2)	4	5	6 = ( 3 - 4 )
ADEUDOS DE EJERCICIOS FISCALES ANTERIORES	\$0.00	\$0.00	\$0.00	\$0.00	\$0.00	\$0.00
<b>Total del Gasto</b>	<b>\$46,938,034.00</b>	<b>\$128,221.17</b>	<b>\$47,066,255.17</b>	<b>\$8,566,927.69</b>	<b>\$8,383,362.23</b>	<b>\$38,499,327.48</b>

  
\_\_\_\_\_  
PROF. MARTIN ALCARAZ PARRA  
DIRECTOR GENERAL

  
\_\_\_\_\_  
LIC. FRANCISCO MONTES FUENTES  
JEFE DEL DEPTO. DE ADMON Y FINANZAS

  
\_\_\_\_\_  
C.P. EMILIA DEL ROCIO CARRILLO ZUÑIGA  
JEFA DE LA OFNA. DE REC. FINANCIEROS



# INSTITUTO ESTATAL DE EDUCACIÓN PARA ADULTOS COLIMA

## Endeudamiento Neto

Del 01/ene./2021 Al 31/mar./2021

Usu: supervisor  
Rep: rptEndeudamientoNeto

Fecha y hora de Impresión | 21/may./2021  
10:48 a. m.

Identificación de Crédito o Instrumento	Contratación/Colocación	Amortización	Endeudamiento Neto
	A	B	C=A-B
<b>Créditos Bancarios</b>			
Total Créditos Bancarios	\$0.00	\$0.00	\$0.00
<b>Otros Instrumentos de Deuda</b>			
Total Otros Instrumentos de Deuda	\$0.00	\$0.00	\$0.00
<b>Total</b>	<b>\$0.00</b>	<b>\$0.00</b>	<b>\$0.00</b>

\_\_\_\_\_  
PROF. MARTIN ALCARAZ PARRA

DIRECTOR GENERAL

\_\_\_\_\_  
LIC. FRANCISCO MONTES FUENTES

JEFE DEL DEPTO. DE ADMON Y FINANZAS

\_\_\_\_\_  
C.P. EMILIA DEL ROCIO CARRILLO ZUNIGA  
JEFA DE LA OFNA. DE REC. FINANCIEROS



INSTITUTO ESTATAL DE EDUCACIÓN PARA ADULTOS  
COLIMA

Intereses de la Deuda

Del 01/ene./2021 Al 31/mar./2021

Usu: supervisor  
Rep: rptInteresedelaDeuda

Fecha y hora de Impresión | 21/may./2021  
10:51 a. m.

Identificación de Crédito o Instrumento	Devengado	Pagado
<b>Créditos Bancarios</b>		
Total de Intereses de Créditos Bancarios	\$0.00	\$0.00
<b>Otros Instrumentos de Deuda</b>		
Total de Intereses de Otros Instrumentos de Deuda	\$0.00	\$0.00
<b>Total</b>	<b>\$0.00</b>	<b>\$0.00</b>

  
\_\_\_\_\_  
PROF. MARTIN ALCARAZ PARRA

DIRECTOR GENERAL

  
\_\_\_\_\_  
LIC. FRANCISCO MONTES FUENTES

JEFE DEL DEPTO. DE ADMON Y FINANZAS

  
\_\_\_\_\_  
C.P. EMILIA DEL ROCIO CARRILLO ZUNIGA  
JEFA DE LA OFNA. DE REC. FINANCIEROS

Concepto	Estimado	Devengado	Pagado
<b>I. Ingresos Presupuestarios (I=1+2)</b>	<b>\$46,938,034.00</b>	<b>\$11,944,960.63</b>	<b>\$11,944,960.63</b>
1. Ingresos del Gobierno de la Entidad Federativa	\$0.00	\$0.00	\$0.00
2. Ingresos del Sector Paraestatal	\$46,938,034.00	\$11,944,960.63	\$11,944,960.63
<b>II. Egresos Presupuestarios (II=3+4)</b>	<b>\$46,938,034.00</b>	<b>\$8,566,927.69</b>	<b>\$8,383,362.23</b>
3. Egresos del Gobierno de la Entidad Federativa	\$0.00	\$0.00	\$0.00
4. Egresos del Sector Paraestatal	\$46,938,034.00	\$8,566,927.69	\$8,383,362.23
<b>III. Balance Presupuestario (Superávit o Déficit) (III = I - II)</b>	<b>\$0.00</b>	<b>\$3,378,032.94</b>	<b>\$3,561,598.40</b>

Concepto	Estimado	Devengado	Pagado
III. Balance Presupuestario (Superávit o Déficit)	\$0.00	\$3,378,032.94	\$3,561,598.40
IV. Intereses, Comisiones y Gastos de la Deuda	\$0.00	\$0.00	\$0.00
V. Balance Primario ( Superávit o Déficit) (V= III - IV)	\$0.00	\$3,378,032.94	\$3,561,598.40

Concepto	Estimado	Devengado	Pagado
A. Financiamiento	\$0.00	\$0.00	\$0.00
B. Amortización de la deuda	\$0.00	\$0.00	\$0.00
C. Endeudamiento ó desendeudamiento (C = A - B)	\$0.00	\$0.00	\$0.00

\_\_\_\_\_  
 PROF. MARTIN ALCARAZ PARRA  
 DIRECTOR GENERAL

\_\_\_\_\_  
 LIC. FRANCISCO MONTES FUENTES  
 JEFE DEL DEPTO. DE ADMON Y FINANZAS

\_\_\_\_\_  
 C.P. EMILIA DEL ROCIO CARRILLO ZUNIGA  
 JEFA DE LA OFNA. DE REC. FINANCIEROS



**INSTITUTO ESTATAL DE EDUCACIÓN PARA ADULTOS  
COLIMA**

**Gasto por Categoría Programática**

Del 01/ene./2021 Al 31/mar./2021

Usr: supervisor  
Rep: rptEstadoPresupuestoEgresos\_PC

Fecha y hora de Impresión | 21/may./2021  
11:01 a. m.

Concepto	Egresos					Subejercicio 6 = ( 3 - 4 )
	Aprobado	Ampliaciones / (Reducciones)	Modificado	Devengado	Pagado	
	1	2	3=(1+2)	4	5	
<b>Programas</b>						
<b>Subsidios: Sector Social y Privado o Entidades Federativas y Municipios</b>						
Sujetos a Reglas de Operación	\$0.00	\$0.00	\$0.00	\$0.00	\$0.00	\$0.00
Otros Subsidios	\$0.00	\$0.00	\$0.00	\$0.00	\$0.00	\$0.00
<b>Desempeño de las Funciones</b>						
Prestación de Servicios Públicos	\$7,265,601.00	\$128,221.17	\$7,393,822.17	\$532,367.40	\$348,801.94	\$6,861,454.77
Provisión de Bienes Públicos	\$0.00	\$0.00	\$0.00	\$0.00	\$0.00	\$0.00
Planeación, seguimiento y evaluación de políticas públicas	\$0.00	\$0.00	\$0.00	\$0.00	\$0.00	\$0.00
Promoción y fomento	\$0.00	\$0.00	\$0.00	\$0.00	\$0.00	\$0.00
Regulación y supervisión	\$0.00	\$0.00	\$0.00	\$0.00	\$0.00	\$0.00
Funciones de las Fuerzas Armadas (Únicamente Gobierno F	\$0.00	\$0.00	\$0.00	\$0.00	\$0.00	\$0.00
Específicos	\$0.00	\$0.00	\$0.00	\$0.00	\$0.00	\$0.00
Proyectos de Inversión	\$0.00	\$0.00	\$0.00	\$0.00	\$0.00	\$0.00
<b>Administrativos y de Apoyo</b>						
Apoyo al proceso presupuestario y para mejorar la eficiencia	\$0.00	\$0.00	\$0.00	\$0.00	\$0.00	\$0.00
Apoyo a la función pública y al mejoramiento de la gestión	\$0.00	\$0.00	\$0.00	\$0.00	\$0.00	\$0.00
Operaciones ajenas	\$0.00	\$0.00	\$0.00	\$0.00	\$0.00	\$0.00
<b>Compromisos</b>						
Obligaciones de cumplimiento de resolución jurisdiccional	\$0.00	\$0.00	\$0.00	\$0.00	\$0.00	\$0.00
Desastres Naturales	\$0.00	\$0.00	\$0.00	\$0.00	\$0.00	\$0.00
<b>Obligaciones</b>						
Pensiones y jubilaciones	\$0.00	\$0.00	\$0.00	\$0.00	\$0.00	\$0.00
Aportaciones a la seguridad social	\$0.00	\$0.00	\$0.00	\$0.00	\$0.00	\$0.00
Aportaciones a fondos de estabilización	\$0.00	\$0.00	\$0.00	\$0.00	\$0.00	\$0.00
Aportaciones a fondos de inversión y reestructura de pensior	\$0.00	\$0.00	\$0.00	\$0.00	\$0.00	\$0.00
<b>Programas de Gasto Federalizado</b>						
Gasto Federalizado	\$39,672,433.00	\$0.00	\$39,672,433.00	\$6,034,560.29	\$6,034,560.29	\$31,637,872.71
<b>Participaciones a entidades federativas y municipios</b>						
Participaciones a entidades federativas y municipios	\$0.00	\$0.00	\$0.00	\$0.00	\$0.00	\$0.00
<b>Costo financiero, deuda o apoyos a deudores y ahorradores de la banca</b>						
Costo financiero, deuda o apoyos a deudores y ahorradores	\$0.00	\$0.00	\$0.00	\$0.00	\$0.00	\$0.00
<b>Adeudos de ejercicios fiscales anteriores</b>						
Adeudos de ejercicios fiscales anteriores	\$0.00	\$0.00	\$0.00	\$0.00	\$0.00	\$0.00
<b>Total del Gasto</b>	<b>\$46,938,034.00</b>	<b>\$128,221.17</b>	<b>\$47,066,255.17</b>	<b>\$8,566,927.69</b>	<b>\$8,383,362.23</b>	<b>\$38,499,327.48</b>



INSTITUTO ESTATAL DE EDUCACIÓN PARA ADULTOS  
COLIMA

Gasto por Categoría Programática  
Del 01/ene./2021 Al 31/mar./2021

Usu: supervisor  
Rep: rptEstadoPresupuestoEgresos\_PC


Fecha y hora de Impresión | 21/may./2021  
11:01 a. m.

Concepto	Egresos					Subejercicio 6 = ( 3 - 4 )
	Aprobado	Ampliaciones / (Reducciones)	Modificado	Devengado	Pagado	
	1	2	3=(1+2)	4	5	

Programas

  
\_\_\_\_\_  
PROF. MARTIN ALCARAZ PARRA

DIRECTOR GENERAL

  
\_\_\_\_\_  
C.P. EMILIA DEL ROCIO CARRILLO ZUNIGA

JEFA DE LA OFNA. DE REC. FINANCIEROS

  
\_\_\_\_\_  
LIC. FRANCISCO MONTES FUENTES


JEFE DEL DEPTO. DE ADMON Y FINANZAS

INSTITUTO ESTATAL DE EDUCACIÓN PARA ADULTOS  
Colima  
MONTOS PAGADOS POR AYUDAS Y SUBSIDIOS  
Del 01 de Enero al 31 de Marzo de 2021

Concepto	Ayuda a	Subsidio	Sector (económico o social)	Beneficiario	CURP	RFC	Monto pagado
No aplica	No aplica	No aplica	No aplica	No aplica	No aplica	No aplica	No aplica



Prof. Martín Alcaraz Parra  
Director General del IEAA



Lic. Francisco Montes Fuentes  
Jefe del Departamento de Administración y  
Finanzas




C.P. Emilia del Rocío Carrillo Zúñiga  
Jefa de la Ofna. de Recursos Financieros



**INSTITUTO ESTATAL DE EDUCACIÓN PARA ADULTOS**  
**Colima**  
**PROGRAMAS Y PROYECTOS DE INVERSIÓN**  
Del 01 de Enero al 31 de Marzo de 2021

Concepto	Nombre	Importe
No aplica	No aplica	0.00

  
**Prof. Martín Alcaraz Parra**  
Director General del IEAA

  
**Lic. Francisco Montes Fuentes**  
Jefe del Departamento de Administración y Finanzas

  
**C.P. Emilia del Rocío Carrillo Zúñiga**  
Jefa de la Ofna. de Recursos Financieros